

선박 정보

	에스토크	풍백	바크스툼	프뉴마	브람스	트라곤	에이번		
특징	세이렌 해역 및 수중탐사 특화	모래 폭풍 해역 및 끝망 특화	한파 해역 및 보물 인양 특화	수초 해역 및 난파선 특화	모래 폭풍 해역 및 수중 탐사 특화	폭풍우 해역 및 난파선/끝망/유령선 특화	폭풍우 해역 및 보물 인양 특화		
획득	루테란 메인 퀘스트 진행	애니츠 메인 퀘스트 진행	슈사이어 메인 퀘스트 진행	모코코 씨앗 400개	로팡 섬 에포나 30회	히프노스의 눈 에포나 30회	생명을 파괴하는 유령선(4렐) 랜덤		
Lv.1	보물 인양 레벨 1 수중 탐사 레벨 1 사기 진작 레벨 1 끝망 레벨 1 작살 던지기 레벨 1 내구도 2500 내구도 소모 25 통상 운항 속도 15노트 쾌속 운항 속도 7.5노트 쾌속 운항 유지시간 10초 쾌속 운항 게이지 회복량 63 모래 폭풍, 세이렌 : 보통 선원 슬롯 1	보물 인양 레벨 1 수중 탐사 레벨 1 사기 진작 레벨 1 끝망 레벨 1 암초 폭파 레벨 1 가벼운 그물 레벨 1 내구도 2700 내구도 소모 26 통상 운항 속도 15.5노트 쾌속 운항 속도 9노트 쾌속 운항 유지시간 8초 쾌속 운항 게이지 회복량 72 수초, 모래 폭풍, 폭풍우 : 보통 선원 슬롯 2	보물 인양 레벨 1 수중 탐사 레벨 1 사기 진작 레벨 1 끝망 레벨 1 암초 폭파 레벨 1 내구도 2800 내구도 소모 28 통상 운항 속도 16노트 쾌속 운항 속도 8노트 쾌속 운항 유지시간 10초 쾌속 운항 게이지 회복량 63 세이렌, 한파, 폭풍우 : 보통 선원 슬롯 2	보물 인양 레벨 1 수중 탐사 레벨 1 사기 진작 레벨 1 암초 폭파 레벨 1 작살 던지기 레벨 1 내구도 2100 내구도 소모 21 통상 운항 속도 17노트 쾌속 운항 속도 8.5노트 쾌속 운항 유지시간 8초 쾌속 운항 게이지 회복량 72 수초, 모래 폭풍, 세이렌 : 보통 선원 슬롯 1	보물 인양 레벨 1 수중 탐사 레벨 1 사기 진작 레벨 1 끝망 레벨 1 암초 폭파 레벨 1 내구도 2350 내구도 소모 24 통상 운항 속도 14.5노트 쾌속 운항 속도 7.5노트 쾌속 운항 유지시간 12초 쾌속 운항 게이지 회복량 56 모래 폭풍, 세이렌, 한파 : 보통 선원 슬롯 2	선박 강화 재료		가 격	위 치
						선박용 부품	행운의 기운	항해 부유물	
						희귀한 선박용 부품	행운의 기운		
						선박 제조용 하급 목재	피네타나무 원목 30	생활제작 NPC	
						선박 제조용 고급 철판	철 광석 30		
						선박 제조용 상급 목재	펠가트나무 원목 30		
						선박 제조용 상급 철판	은 광석 30	떠돌이 길드선	
						땀	해적주화 240		
						선수상	해적주화 300		
						조타륜	해적주화 720		
Lv.2	내구도 2566(+66) 선원 슬롯 2 선박용 부품 8 에스토크 설계도 5	전문 어선장 레벨 1 내구도 2796(+96) 선박용 부품 14 풍백 설계도 5	전문 인양꾼 레벨 1 내구도 2881(+81) 선박용 부품 14 바크스툼 설계도 5	신속 : 난파선 레벨 1 내구도 2188(+88) 선박용 부품 21 프뉴마 설계도 8	갈고리 레벨 1 내구도 2494(+144) 선박용 부품 21 브람스 설계도 8	희망의 랜턴	해적주화 500	루테란 왕실 무역선 (5개중 1개 랜덤판매)	
						장식 원반			
Lv.3	통상 운항 속도 15.8노트(+0.8) 쾌속 운항 속도 8.2노트(+0.7) 선박용 부품 30 에스토크 설계도 8	통상 운항 속도 16.2노트(+0.7) 쾌속 운항 속도 9.9노트(+0.9) 선박용 부품 21 풍백 설계도 8	통상 운항 속도 16.4노트(+0.4) 쾌속 운항 속도 8.6노트(+0.6) 선박용 부품 21 바크스툼 설계도 8	통상 운항 속도 17.7노트(+0.7) 쾌속 운항 속도 9.6노트(+1.1) 선박용 부품 28 프뉴마 설계도 10	통상 운항 속도 15.5노트(+1) 쾌속 운항 속도 8.5노트(+1) 선박용 부품 28 브람스 설계도 10	최신식 확성기	해적주화 1200	루테란 왕실 무역선	
						행운의 항수			
						상선의 운용과 관리			
Lv.4	전문 인양꾼 레벨 1 내구도 2716(+216) 선박 제조용 하급 목재 5 선박용 부품 80 에스토크 설계도 20 땀 1	순풍 레벨 1 내구도 3036(+240) 선박 제조용 하급 목재 2 선박용 부품 56 풍백 설계도 20 땀 1	내구도 3077(+196) 선원 슬롯 3 선박 제조용 하급 철판 3 선박용 부품 63 바크스툼 설계도 23 땀 1	내구도 2388(+200) 선원 슬롯 2 선박 제조용 하급 목재 3 선박용 부품 70 프뉴마 설계도 25 땀 1	내구도 2854(+360) 선원 슬롯 3 선박 제조용 하급 목재 3 선박용 부품 77 브람스 설계도 28 땀 1	강화 조타륜	해적주화 960	루테란 왕실 무역선	
						강화 선수상	해적주화 840		
						강화 땀	해적주화 1560		
						선박의 정수	해적주화 1560		
Lv.5	통상 운항 속도 16.9노트(+1.1) 쾌속 운항 속도 9노트(+0.8) 선박 제조용 하급 목재 6 선박용 부품 100 에스토크 설계도 25 선수상 1 희망의 랜턴 1	통상 운항 속도 17노트(+0.8) 쾌속 운항 속도 11.2노트(+1.3) 선박 제조용 하급 목재 3 선박용 부품 77 풍백 설계도 28 선수상 1 장식 원반 1	통상 운항 속도 17.0노트(+0.6) 쾌속 운항 속도 9.4노트(+0.8) 선박 제조용 하급 철판 3 선박용 부품 77 바크스툼 설계도 28 선수상 1 최신식 확성기 1	통상 운항 속도 18.5노트(+0.8) 쾌속 운항 속도 11노트(+1.4) 선박 제조용 하급 목재 4 선박용 부품 91 프뉴마 설계도 33 선수상 1 행운의 항수 1	통상 운항 속도 16.9노트(+1.4) 쾌속 운항 속도 9.9노트(+1.4) 선박 제조용 하급 목재 4 선박용 부품 98 브람스 설계도 35 선수상 1 상선의 운용과 관리 1	보물 인양 레벨 1 사기 진작 레벨 1 끝망 레벨 1 암초 폭파 레벨 1 내구도 3940 내구도 소모 31 통상 운항 속도 18.4노트 쾌속 운항 속도 10.3노트 쾌속 운항 유지시간 10초 쾌속 운항 게이지 회복량 63 폭풍우 : 강인 / 수초, 한파 : 보통 선원 슬롯 2	보물 인양 레벨 1 수중 탐사 레벨 1 사기 진작 레벨 1 암초 폭파 레벨 1 내구도 5040 내구도 소모 42 통상 운항 속도 19.8노트 쾌속 운항 속도 10.8노트 쾌속 운항 유지시간 10초 쾌속 운항 게이지 회복량 63 폭풍우 : 강인 / 세이렌 망자 : 보통 선원 슬롯 3		

선박 정보

	에스토크	풍백	바크스툼	프뉴마	브람스	트라곤	에이번
Lv.6	내구도 2890(+174) 쾌속 운항 게이지 2칸 세이렌 : 강인 선박 제조용 상급 목재 7 희귀한 선박용 부품 240 에스토크 강화 설계도 60 조타륜 1	내구도 3310(+274) 쾌속 운항 게이지 2칸 모래 폭풍 : 강인 선박 제조용 하급 목재 8 희귀한 선박용 부품 175 풍백 강화 설계도 63 조타륜 1	내구도 3318(+241) 쾌속 운항 게이지 2칸 한파 : 강인 선박 제조용 상급 철판 8 희귀한 선박용 부품 182 바크스툼 강화 설계도 65 조타륜 1	내구도 2620(+232) 쾌속 운항 게이지 2칸 수초 : 강인 선박 제조용 상급 목재 9 희귀한 선박용 부품 210 프뉴마 강화 설계도 75 조타륜 1	내구도 3310(+456) 쾌속 운항 게이지 2칸 모래 폭풍 : 강인 선원 슬롯 4 선박 제조용 상급 목재 10 희귀한 선박용 부품 238 브람스 강화 설계도 85 조타륜 1	내구도 4700(+760) 쾌속 운항 게이지 2칸 선원 슬롯 3 선박 제조용 상급 철판 14 희귀한 선박용 부품 315 트라곤 강화 설계도 113 조타륜 2	내구도 5800(+760) 쾌속 운항 게이지 2칸 선원 슬롯 4 선박 제조용 상급 철판 23 희귀한 선박용 부품 525 유령선 강화 설계도 188 조타륜 3
Lv.7	통상 운항 속도 18노트(+1.1) 쾌속 운항 속도 10노트(+1.0) 선박 제조용 상급 목재 8 희귀한 선박용 부품 196 에스토크 강화 설계도 70 강화 닻 1	통상 운항 속도 18노트(+1.0) 쾌속 운항 속도 12.7노트(+1.5) 선박 제조용 상급 목재 8 희귀한 선박용 부품 196 풍백 강화 설계도 70 강화 닻 1	통상 운항 속도 17.7노트(+0.7) 쾌속 운항 속도 10.3노트(+0.9) 선박 제조용 상급 철판 9 희귀한 선박용 부품 217 바크스툼 강화 설계도 78 강화 닻 1	통상 운항 속도 19.5노트(+1) 쾌속 운항 속도 12.5노트(+1.5) 선박 제조용 상급 목재 11 희귀한 선박용 부품 245 프뉴마 강화 설계도 88 강화 닻 1	통상 운항 속도 18.7노트(+1.8) 쾌속 운항 속도 11.5노트(+1.6) 선박 제조용 상급 목재 12 희귀한 선박용 부품 273 브람스 강화 설계도 98 강화 닻 1	통상 운항 속도 20.2노트(+1.8) 쾌속 운항 속도 11.5노트(+1.2) 선박 제조용 상급 철판 15 희귀한 선박용 부품 357 트라곤 강화 설계도 128 강화 닻 2	통상 운항 속도 21.1(+1.3) 쾌속 운항 속도 12(+1.2) 선박 제조용 상급 철판 26 희귀한 선박용 부품 595 유령선 강화 설계도 213 강화 닻 3
Lv.8	내구도 3088(+198) 선원 슬롯 3 선박 제조용 상급 목재 10 희귀한 선박용 부품 224 에스토크 강화 설계도 80 강화 선수상 1	내구도 3708(+368) 선원 슬롯 3 선박 제조용 상급 목재 10 희귀한 선박용 부품 238 풍백 강화 설계도 85 강화 선수상 1	전문 인양꾼 레벨 2 내구도 3603(+285) 선박 제조용 상급 철판 11 희귀한 선박용 부품 245 바크스툼 강화 설계도 88 강화 선수상 1	내구도 2884(+264) 선원 슬롯 3 선박 제조용 상급 목재 12 희귀한 선박용 부품 280 프뉴마 강화 설계도 100 강화 선수상 1	전문 잠수부 레벨 1 내구도 3862(+552) 선박 제조용 상급 목재 14 희귀한 선박용 부품 315 브람스 강화 설계도 113 강화 선수상 1	내구도 5620(+920) 선원 슬롯 4 선박 제조용 상급 철판 18 희귀한 선박용 부품 420 트라곤 강화 설계도 150 강화 선수상 2	전문 인양꾼 레벨 2 내구도 6720(+920) 선박 제조용 상급 철판 30 희귀한 선박용 부품 700 유령선 강화 설계도 250 강화 선수상 3
Lv.9	통상 운항 속도 19.3노트(+1.3) 쾌속 운항 속도 11.1노트(+1.1) 선박 제조용 상급 목재 12 희귀한 선박용 부품 280 에스토크 강화 설계도 100 강화 조타륜 1	통상 운항 속도 19.1노트(+1.1) 쾌속 운항 속도 14.5노트(+1.8) 선박 제조용 상급 목재 13 희귀한 선박용 부품 294 풍백 강화 설계도 105 강화 조타륜 1	통상 운항 속도 18.5노트(+0.7) 쾌속 운항 속도 11.2노트(+0.9) 선박 제조용 상급 철판 13 희귀한 선박용 부품 308 바크스툼 강화 설계도 110 강화 조타륜 1	통상 운항 속도 20.6노트(+1.1) 쾌속 운항 속도 14.3노트(+1.8) 선박 제조용 상급 목재 15 희귀한 선박용 부품 350 프뉴마 강화 설계도 125 강화 조타륜 1	통상 운항 속도 20.8노트(+2.1) 쾌속 운항 속도 13.5노트(+2.0) 선박 제조용 상급 목재 17 희귀한 선박용 부품 392 브람스 강화 설계도 140 강화 조타륜 1	통상 운항 속도 22.3노트(+2.1) 쾌속 운항 속도 13노트(+1.5) 선박 제조용 상급 철판 25 희귀한 선박용 부품 588 트라곤 강화 설계도 210 강화 조타륜 2	통상 운항 속도 22.7(+1.6) 쾌속 운항 속도 13.5(+1.5) 선박 제조용 상급 철판 42 희귀한 선박용 부품 980 유령선 강화 설계도 350 강화 조타륜 4
Lv.10	내구도 3310(+222) 선원 슬롯 4 선박 제조용 상급 목재 16 희귀한 선박용 부품 364 에스토크 강화 설계도 130 선박의 정수 1	내구도 4140(+432) 선원 슬롯 4 선박 제조용 상급 목재 17 희귀한 선박용 부품 385 풍백 강화 설계도 138 선박의 정수 1	내구도 3934(+331) 선원 슬롯 4 선박 제조용 상급 철판 17 희귀한 선박용 부품 399 바크스툼 강화 설계도 143 선박의 정수 1	내구도 3180(+296) 선원 슬롯 4 선박 제조용 상급 목재 20 희귀한 선박용 부품 455 프뉴마 강화 설계도 163 강화 조타륜 1	내구도 4510(+648) 선원 슬롯 5 선박 제조용 상급 목재 22 희귀한 선박용 부품 511 브람스 강화 설계도 183 선박의 정수 1	내구도 6700(+1080) 선원 슬롯 5 선박 제조용 상급 철판 32 희귀한 선박용 부품 735 트라곤 강화 설계도 263 선박의 정수 2	내구도 7800(+1080) 선원 슬롯 5 선박 제조용 상급 철판 53 희귀한 선박용 부품 1224 유령선 강화 설계도 438 선박의 정수 4
설명	초반에 해적주화 벌이용으로 타고다니다가 바크스툼을 얻으면 버려지는 비운의 선박.	끝말만 믿고가는 비주류 선박. 전용 선원의 옵션이 매우 안좋기 때문에 추후 개편될 가능성 있음.	트라곤 전까지 가장 많이 타고 다니는 선박. 한파 해역에서 청새치와 백상아리를 잡는데 많이 쓰임.	낮은 내구도와 높은 이속이라는 컨셉을 갖고 있으나 최악의 내구도로 인해 잘 쓰이지 않음.	6레벨에 4칸의 선원을 태울 수 있는 선박. 하지만, 트라곤에 비해 여러모로 성능이 밀림.	서해에 진입했다면 최우선으로 얻어야할 범용성 최고의 선박. 골드에 여유가 있다면 6레벨 업그레이드를 추천.	비싼 값 하는 최고의 선박. 압도적인 외형과 괴랄한 내구도, 유일한 선원 슬롯 5개. 어느 하나 부족함이 없는 지존 선박.

컨텐츠별 선원/선박 조합표




구분	선박	초반	최종	설명
항해	공통	코이오스+항해사 예슈 (항해술2조범술2)	정찰꾼 코이오스+여장부 쥬드+거상터너+길잡이다쿠쿠 (항해술3조범술3순풍3만찬3)	벨로나(항해술4조범술3) = 정찰꾼 코이오스 + 여장부 쥬드 상위호환. 전용 선원을 포함해서 조합하면 슬롯절약 가능.
끌망	에스토크	헤르벨로+타샤 (끌망2전문2가벼운1)		초반에 타샤를 이용해서 해적주화를 공급하는 것을 추천
	풍백		서연+은광 (끌망3전문2알뜰3가벼운2)	서연, 은광을 획득하면 독보적인 끌망 플레이가 가능
	트라곤		시몬 2세+사리나+노예투사 론델 (끌망3전문2알뜰3가벼운3)+(갑판원3자동습득1)	트라곤의 경우 끌망 특화인 풍백에 비해서 컨텐츠 선택의 폭이 넓고 나름 맞추기 쉬운 선원 조합으로서 해양 헌팅 다음으로 해적주화 파밍이 쉬움.
보물인양	공통		기술자벨로드+목언가야난+선박공세스나 (인양3전문2알뜰3)	선원 슬롯 3칸이면 각 선박별 강인 내성 해역에서 충분히 보물 인양을 할수있음.
	바크스툼	벨로드+야난 (인양2알뜰2)	파이라+랜돌프 (인양3전문3알뜰3)+항해술2	극강 효율을 보여주는 랜돌프만 있어도 보물 인양은 종결이라고 볼 수 있음. 초반 기어나 증표 수급은 칼트헤르츠 에포나로 하는 것을 추천.
수중탐사	공통	니몬+아후 (수탐2전문1)	잠수부 니몬+호색가 아후+용병 아텐 (수탐3전문2알뜰3)	선원 슬롯이 3개일 경우에 가능한 조합으로 트라곤이 유리함. 서해 일반해역에서 초록색 포인트를 파밍하는 것이 효율적임.
	에스토크		제이콥+용병 아텐 (수탐3전문2알뜰3)	세이렌 해역 수중탐사 최종조합.
	브람스		파르메니온+셜리 (수탐3전문2알뜰3)+(순풍1무한동력3)	모래 폭풍 해역 수중탐사 최종조합.
해양헌팅	바크스툼	딜런+아르페린 (작살1갑판원1)	딜런+복수자 아르페린 (작살2갑판원3)	5렙 이하 : 슈샤이어 인근 청새치 헌팅 / 6렙 이상 : 지고의섬 인근 백상아리 헌팅 한파 해역에서 파티를 맺고 해양 헌팅을 하는 가장 보편적이고 대중적인 파밍 방법.
난파선	공통		모카모카+니나브 토토 (암초폭파2난파선탐색1)	암초폭파 레벨에 따라서 해적주화의 획득량이 유의미한 수준으로 올라가지만 실질적인 목적인 고대의 마석 드랍율은 동일하기 때문에 굳이 3레벨 선원을 구매할 필요는 없음.
	프뉴마		코니코니+나리나리 (암초폭파3재물3신속3)	별다른 투자비용 없이 모코코만 모으면 더 많은 실링의 난파선 파밍이 가능. 일반 해역에서만 파밍이 가능하고 자주 수리를 해야 한다는 단점이 있음.
유령선	공통	유세비우스 (투혼3투지3)	순례자 유세비우스 (투혼4투지4)	투혼/투지 선원이 없어도 4렙 유령선 토벌하는게 가능하지만 상당히 힘들. 에이번 유저라면 이빌리언(3렙 유령선 드랍) 및 아귀스(4렙 유령선 드랍) 파밍을 위해서 필수.
	트라곤		레이 (투혼4투지3)+(한파강인)	유세비우스 보다는 좋지만 트라곤 타고 백상아리 헌팅을 할 것이 아니라면 비추천.

컨텐츠별 효율표

구 분	행운의 기운 : 해적 주화	기대 보상	장점	단점
끝망	3.5 : 1	해적 주화	알뜰 어선장 선원을 필수로 착용하고 파란색 황금어장 포인트를 파밍했을 때 최대 효율이 나옴.	해적주화를 엄청 잘 주는것도 아니고 부가 수입이 있는것도 아니라서 아예 끝망은 하지 않는 것을 권장함.
보물인양	10:1	프로키온/기에나 전용 선원 증표	전용 선원 증표(150:1)와 강화 설계도(250:1)의 드랍율이 매우 높음. 실링 벌이도 나름 쓸쓸한 편.	서해 일반해역에 채널의 수가 적으면 경쟁자가 많아서 파밍 시간이 오래걸림. 동해에서는 강화 설계도가 나오지 않으므로 비추천.
		에스토크/바크스툼/프뉴마/트라곤 강화 설계도		
		코어 SG 7		
		안정된 상태 각인서		
		해적 주화		
		실링		
수중탐사	4:1	프로키온/기에나 전용 선원 증표	해적주화, 해금석, 면역론 상자를 주력으로 획득할수있음. 어떤 해역을 가든 포인트가 많아서 파밍 시간이 빠름. 혼자서 행운의기운을 빠르게 녹이는데 적합.	골드나 실링이 잘 벌리는 편은 아님.
		에스토크/풍백/브람스/아스트레이 설계도		
		해금석		
		면역 룬 상자		
		해적 주화		
해양헌팅	1.5~2 : 1 (백상아리) 2.5 : 1 (청새치)	떠도는 영혼	해적 주화를 가장 빠르게 모을 수 있는 수단. 백상아리 파티(20명)를 기준으로 90분이면 행기 4000을 녹일 수 있음. 각 직업별 전용 각인을 얻기 위해서 필수.	버그가 있어서 파티중엔 부유물을 습득해도 보상이 안들어오는 경우가 있음. 깊은 바다의 보물상자(아크지도)의 드랍율이 다른 컨텐츠에 비해 매우 낮음.
		해적 주화		
		바다 생물의 정기		
난파선	2.5:1	고대의 마석	고대의 마석 드랍율은 대략 30~40%정도 되며 해적주화도 상당히 잘 나오는편.	바크스툼 전용 선원인 파이라(고대의 마석 200개) 하나만을 바라보고 파밍하기엔 시간이 너무 오래 걸리기 때문에 비추천.
		에스토크/풍백/브람스/유령선 강화 설계도		
		프로키온/기에나 전용 선원 증표		
		낮은/빛나는 금열쇠		
		장인의 망치		
		각인 도구		
		해적 주화		
		실링		
희귀한 선박용 부품				
유령선	소모 없음	해적 주화	행운의 기운을 소모하지 않기 때문에 채널이 많을 경우 계속 파밍을 할 수 있음.	유세를 얻어서 이빌리언과 아귀스를 파밍하는 목적 외에는 효율적이지 않음.
		어빌리티 스톤		
		선원지원서		







항해 선원 정보

구분	이름	스킬	용도	획득법	설명
일반	<p>코이오스</p> <p>영웅 선원 1급 일반 선원</p>  <p>"자, 선장! 이제 해적질을 하러 가보자고! 뭐? 우린 해적이 아니라고?!"</p> <p>해적이 되고 싶은 갈기파도 항구 출신의 선원. 사기를 당하는 등의 우여곡절 끝에 드디어 배에 올랐다. 호기심이 강하고 낙천적이다.</p>	<p>항해술 레벨 2</p> <p>선박 이동 속도가 3노트 증가 한다.</p> <p>탐색 : 신의 창</p>	통상 속도	<p>[지혜의 섬] 거인의 심장 9개 [칼트헤르츠] 보답의 상자(랜덤) 풀려난 노예의 주머니(랜덤)</p>	<p>운이 좋으면 칼트헤르츠에서 빠르게 얻을 수 있고, 그게 아니라도 거인의 심장 9개면 모으기 쉬운편이기 때문에 획득 난이도는 낮은편.</p> <p>모험물 보상 : 코어 SG 7 1개</p>
일반	<p>정찰꾼 코이오스</p> <p>전설 선원 1급 일반 선원</p>  <p>"자, 선장! 이제 해적질을 하러 가보자고! 뭐? 우린 해적이 아니라고?!"</p> <p>해적이 되고 싶은 갈기파도 항구 출신의 선원. 사기를 당하는 등의 우여곡절 끝에 드디어 배에 올랐다. 호기심이 강하고 낙천적이다.</p>	<p>항해술 레벨 3</p> <p>선박 이동 속도가 4노트 증가 한다.</p> <p>탐색 : 용과</p>	통상 속도	<p>[해바라기의 섬] 위대한 미술품 40개 [칼트헤르츠] 보답의 상자(랜덤) 풀려난 노예의 주머니(랜덤)</p>	<p>칼트헤르츠가 아니라면 후반에도 얻기 힘든 선원. 남은 슬롯이 있다면 1순위로 탑승 시켜야한다.</p> <p>모험물 보상 : 작은 행운의 정수 1개, 6000실링</p>
일반	<p>에슈</p> <p>일반 선원 1급 일반 선원</p>  <p>"선장님, 바람이 너무 좋아. 우리 오늘은 어디로 갈까?"</p> <p>검은 이리호의 선원. 검은이빨의 명예 따라 배에 올랐다. 명랑하고 쾌활한 성격으로 배의 마스코트 같은 인물.</p>	<p>조범술 레벨 1</p> <p>쾌속운항 사용 시 이동 속도가 1노트 증가 한다.</p>	쾌속 속도	<p>루테란 동부 메인 퀘스트 진행 후 습득</p>	<p>퀘스트 진행하면 기본으로 주어지는 선원.</p>






항해 선원 정보

구분	이름	스킬	용도	획득법	설명
일반	<p>쥬드</p> <p>희귀 선원 1급 일반 선원</p>  <p>"어머, 저기 해적선이 보인다. 어서 어서, 전투 준비!"</p> <p>슈사이어 슈고 목장의 여주인. 홀로 슈고 목장을 운영하는 강인한 여성. 불의를 참지 않는 호탕한 성격이다.</p>	<p>조범술 레벨 1</p> <p>쾌속운항 사용 시 이동 속도가 1노트 증가한다.</p> <p>탐색 : 바람의 석판</p>	쾌속 속도	[슈사이어 쥬드] 호감도 신뢰	<p>호감도 신뢰 보상치고는 성능이 안 좋은 편.</p> <p>모험물 보상 : 섬의 파편 5개, 4000실링</p>
일반	<p>항해사 에슈</p> <p>영웅 선원 1급 일반 선원</p>  <p>"선장님, 바람이 너무 좋아. 우리 오늘은 어디로 갈까?"</p> <p>검은 이리호의 선원. 검은이빨의 명예 따라 배에 올랐다. 명랑하고 쾌활한 성격으로 배의 마스코트 같은 인물.</p>	<p>조범술 레벨 2</p> <p>쾌속운항 사용 시 이동 속도가 1.5노트 증가한다.</p>	쾌속 속도	[토토이크] 모코코 씨앗 300개 [칼트헤르츠] 보답의 상자(랜덤) 풀러난 노예의 주머니(랜덤)	<p>항해 중에 코이오스와 함께 탑승시키면 효율이 좋음.</p>
일반	<p>여장부 쥬드</p> <p>전설 선원 1급 일반 선원</p>  <p>"어머, 저기 해적선이 보인다. 어서 어서, 전투 준비!"</p> <p>슈사이어 슈고 목장의 여주인. 홀로 슈고 목장을 운영하는 강인한 여성. 불의를 참지 않는 호탕한 성격이다.</p>	<p>조범술 레벨 3</p> <p>쾌속운항 사용 시 이동 속도가 2노트 증가한다.</p> <p>탐색 : 맨드릴</p>	쾌속 속도	[외로운 섬 오페르] 섬의 마음 65개 [칼트헤르츠] 보답의 상자(랜덤) 풀러난 노예의 주머니(랜덤)	<p>얻기 무척 어려운데 반해 크게 임팩트는 없음.</p> <p>모험물 보상 : 작은 행운의 정수 1개, 6000실링</p>
일반	<p>측량사 모랑카</p> <p>영웅 선원 1급 일반 선원</p>  <p>"후크, 저걸 봐! 섬이 보여!"</p> <p>모험을 좋아하는 동물 애호가. 함께 탐험을 하는 영무새 '후크'를 데리고 있다.</p>	<p>항해술 레벨 1</p> <p>선박 이동 속도가 2노트 증가 한다.</p> <p>조범술 레벨 1</p> <p>쾌속운항 사용 시 이동 속도가 1노트 증가한다.</p>	통상 속도, 쾌속 속도	PC방 누적접속 30시간 이벤트 (18.11.07~18.12.12)	<p>현재는 구할 수 없는 선원.</p>
일반	<p>벨로나</p> <p>유물 선원 1급 일반 선원</p>  <p>"제, 제 과거에 대해서는... 묻지 말아주세요."</p> <p>발란카르 산맥에서 도망친 사령술사. 지그무트의 세뇌가 풀려 새 삶을 살고 싶어한다.</p>	<p>항해술 레벨 4</p> <p>선박 이동 속도가 5노트 증가 한다.</p> <p>조범술 레벨 3</p> <p>쾌속운항 사용 시 이동 속도가 2노트 증가한다.</p>	통상 속도, 쾌속 속도	[외로운 섬 오페르] 섬의 마음 70개	<p>최근 개편된 섬의마음 보상으로 새롭게 등장한 최강의 항해 선원.</p> <p>섬마 수집에 다시 열을 올리게 하는 동기부여 1순위.</p>

항해 선원 정보




구분	이름	스킬	용도	획득법	설명
일반	<p>로렐라이</p> <p>고급 선원 1급 일반 선원</p>  <p>"저를... 만개한 꽃의 섬으로 데려가 주시겠어요?"</p> <p>꽃을 사랑하는 여인. 세상의 모든 꽃을 눈에 담고 싶어 여행을 시작했다.</p>	<p>순풍 레벨 1</p> <p>일정 거리마다 획득하는 쾌속운항 게이지 회복량이 5 증가 한다.</p>	쾌속 게이지 회복	<p>아르데타인 [홍차와 천칭 길드선] 해적주화 200개</p>	주화 낭비.
일반	<p>터너</p> <p>회귀 선원 1급 일반 선원</p>  <p>"뱃상은 백 실링입니다. 앗... 이백 실링이군요! 그것도 아닌가... 하핫..."</p> <p>루테란 출신의 초보장사꾼. 대륙 최고의 거상이 되는 것이 꿈이지만, 물건 값을 제대로 계산하지 못해서 애를 먹고 있다.</p>	<p>순풍 레벨 2</p> <p>일정 거리마다 획득하는 쾌속운항 게이지 회복량이 10 증가 한다.</p> <p>탐색 : 스타후르츠</p>	쾌속 게이지 회복	<p>[아트로포스] 해적 주화 600개 (아이템 레벨 420)</p>	<p>주화 낭비.</p> <p>모험물 보상 : 기에나의 눈물 2개, 4000실링</p>
일반	<p>거상 터너</p> <p>영웅 선원 1급 일반 선원</p>  <p>"뱃상은 백 실링입니다. 앗... 이백 실링이군요! 그것도 아닌가... 하핫..."</p> <p>루테란 출신의 초보장사꾼. 대륙 최고의 거상이 되는 것이 꿈이지만, 물건 값을 제대로 계산하지 못해서 애를 먹고 있다.</p>	<p>순풍 레벨 3</p> <p>일정 거리마다 획득하는 쾌속운항 게이지 회복량이 15 증가 한다.</p> <p>탐색 : 스타더스트</p>	쾌속 게이지 회복	<p>[몬테 섬] [아트로포스] 정령의 선물 35개 (아이템 레벨 450)</p>	<p>효과가 무척 쓸쓸한 선원.</p> <p>모험물 보상 : 스타더스트 목걸이 교환권</p>
일반	<p>다쿠쿠</p> <p>고급 선원 1급 일반 선원</p>  <p>"구해주셔서 정말 감사합니다!"</p> <p>노예로 팔려갔다가 구출된 모코코 소년. 은혜를 갚기 위해 선원이 되어 배에 올랐다.</p>	<p>선상 만찬 레벨 2</p> <p>5분 동안 선박의 이동 속도를 1.5 노트 증가 시킨다.</p> <p>상선에서 판매하는 선상 만찬용 아이템 1개가 필요 하다.</p>	통상 속도	<p>[몬테 섬] [아트로포스] 정령의 선물 3개</p>	정령의 선물 3개밖에 안들어가지만 차차리 골드로 교환하는 것을 추천.
일반	<p>길잡이 다쿠쿠</p> <p>회귀 선원 1급 일반 선원</p>  <p>"구해주셔서 정말 감사합니다!"</p> <p>노예로 팔려갔다가 구출된 모코코 소년. 은혜를 갚기 위해 선원이 되어 배에 올랐다.</p>	<p>선상 만찬 레벨 3</p> <p>5분 동안 선박의 이동 속도를 2 노트 증가 시킨다.</p> <p>상선에서 판매하는 선상 만찬용 아이템 1개가 필요 하다.</p>	통상 속도	<p>[해바라기의 섬] 위대한 미술품 16개 [칼트헤르츠] 보답의 상자(랜덤) 풀려난 노예의 주머니(랜덤)</p>	선상 만찬 아이템도 나름 저렴하고 빠르게 위험 해역을 통과하거나 캘린더 시간이 촉박할 때 유용함.

항해 선원 정보

구분	이름	스킬	용도	획득법	설명
일반	<p>벨라</p> <p>고급 선원 1급 일반 선원</p>  <p>"하아, 어디서 돈 냄새가 나는군!"</p> <p>수완이 좋아 보이는 중년. 큰 돈을 벌기 위해 배에 올랐다. 돈 냄새가 나는 곳이라면 불구덩이에도 들어갈 준비가 되었다.</p>	<p>사기 진작 레벨 2</p> <p>부유물을 습득 할 때마다 40의 쾌속 운항 게이지를 획득 한다.</p> <p>탐색 : 바다꽃</p>	쾌속 게이지 회복	[아트로포스] 해적주화 400개 (아이템 레벨 420)	주화 낭비. 모험물 보상 : 섬의 파편 5개, 4000실링
일반	<p>도박꾼 벨라</p> <p>영웅 선원 1급 일반 선원</p>  <p>"나와 일하고 싶다면 좀 더 싸야 할 거야."</p> <p>페이토에서 만난 용병. 돈이 되는 일이라면 무엇이든 하는 성격. 모든 가치를 돈으로 판단한다.</p>	<p>사기 진작 레벨 3</p> <p>부유물을 습득 할 때마다 50의 쾌속 운항 게이지를 획득 한다.</p> <p>탐색 : 침묵하는 섬</p>	쾌속 게이지 회복	[고블린 섬] [아트로포스] 고블린 금화 120개 (아이템 레벨 460)	벨라 구매할 고블린 금화로 상자를 까거나 위기모면을 사는 것을 추천. 모험물 보상 : 침묵하는 섬의 반지 교환권
일반	<p>헉스</p> <p>고급 선원 1급 일반 선원</p>  <p>"하아, 어디서 돈 냄새가 나는군!"</p> <p>수완이 좋아 보이는 중년. 큰 돈을 벌기 위해 배에 올랐다. 돈 냄새가 나는 곳이라면 불구덩이에도 들어갈 준비가 되었다.</p>	<p>급속 발진 레벨 1</p> <p>선박 내구도 500을 소모하여, 자기 주변 최대 4인에게 15초 동안 선박 이동 속도를 5노트 증가 시킨다.</p>	통상 속도	슈샤이어 [홍차와 천칭 길드선] 해적주화 200개	난파 BGM이 듣고싶을 때 애용하면 좋음.
일반	<p>정원사 로렐라이</p> <p>희귀 선원 1급 일반 선원</p>  <p>"저를... 만개한 꽃의 섬으로 데려가 주시겠어요?"</p> <p>꽃을 사랑하는 여인. 세상의 모든 꽃을 눈에 담고 싶어 여행을 시작했다.</p>	<p>급속 발진 레벨 2</p> <p>선박 내구도 450을 소모하여, 자기 주변 최대 4인에게 15초 동안 선박 이동 속도를 5노트 증가 시킨다.</p>	통상 속도	[그릇된 욕망의 섬] [아트로포스] 그릇된 조각 5개	비추천.
일반	<p>무법자 헉스</p> <p>영웅 선원 1급 일반 선원</p>  <p>"하아, 어디서 돈 냄새가 나는군!"</p> <p>수완이 좋아 보이는 중년. 큰 돈을 벌기 위해 배에 올랐다. 돈 냄새가 나는 곳이라면 불구덩이에도 들어갈 준비가 되었다.</p>	<p>급속 발진 레벨 3</p> <p>선박 내구도 400을 소모하여, 자기 주변 최대 4인에게 15초 동안 선박 이동 속도를 5노트 증가 시킨다.</p>	통상 속도	[토토이크] 모코코 씨앗 450개 [칼트헤르츠] 보담의 상자(랜덤) 풀려난 노예의 주머니(랜덤)	최고 속력 테스트용이 아니라면 사용할 이유가 없음.








부유물 선원 정보

구분	이름	스킬	용도	획득법	설명
일반	<p>아르페린</p> <p>일반 선원 1급 일반 선원</p>  <p>"토비... 반드시... 널, 구하려 갈게...!" 동생과 함께 해적에게 잡혔다가 도망친 선원. 동생을 찾고, 해적들에게 복수하기 위해 배에 올랐다.</p>	<p>전문 갑판원 레벨 1</p> <p>부유물 습득 시, 5% 확률로 보상을 1번 더 획득 한다.</p> <p>탐색 : 모코코 버섯</p>	부유물	<p>베른/로헨델 [홍차와 천칭 길드선] 해적주화 50개</p>	<p>초반에 선원 슬롯이 부족하기 때문에 사용하지 않음.</p> <p>모험물 보상 : 섬의 파편 5개, 2000실링</p>
일반	<p>페넬로페</p> <p>고급 선원 1급 일반 선원</p>  <p>"내 운명은 스스로 개척할 거예요." 루테란 출신의 귀족. 정락 결혼을 피해 배에 올랐다.</p>	<p>전문 갑판원 레벨 2</p> <p>부유물 습득 시, 7% 확률로 보상을 1번 더 획득 한다.</p> <p>탐색 : 붉은바다거북</p>	부유물	<p>[슬라임 아일랜드] [아트포스] 젤리 코인 4000개</p>	<p>젤리코인이 아깝다.</p> <p>모험물 보상 : 섬의 파편 5개, 2000실링</p>
일반	<p>복수자 아르페린</p> <p>영웅 선원 1급 일반 선원</p>  <p>"토비... 반드시... 널, 구하려 갈게...!" 동생과 함께 해적에게 잡혔다가 도망친 선원. 동생을 찾고, 해적들에게 복수하기 위해 배에 올랐다.</p>	<p>전문 갑판원 레벨 3</p> <p>부유물 습득 시, 10% 확률로 보상을 1번 더 획득 한다.</p> <p>탐색 : 반달 가면</p>	부유물	<p>[아트포스] 해적 주화 1200개 (아이템 레벨 415)</p>	<p>해양 헌팅 유저라면 필수.</p> <p>모험물 보상 : 반달 가면의 반지 교환권, 6000실링</p>




내성 선원 정보

구분	이름	스킬	용도	획득법	설명
일반	하버크  일반 선원 1급 일반 선원 "내 이름은 하버크세말올루루르! 줄여서 하버크라네" 은 출신의 탐험가. 과거의 시간이 남긴 유적들을 찾아 여행 중이다. 호탕한 성격으로 분위성이 좋다.	수초 내성 : 보통 수초 해역에 대한 내성을 보통으로 바꿔 준다. 탐색 : 기에나 석상	내성	아르데타인 메인 퀘스트 진행 후 자동 습득	선원 슬롯에 여유가 있다면 수초 취약인 선박에 태워서 이동용으로 사용함. (에스토크/바크스툼/브람스) 모험물 보상 : 외로운 섬 오페르 입장
일반	엠마  화귀 선원 1급 일반 선원 "마직 조금 무섭지만, 그래도 힘내볼게!" 배가 난파되어 무인도에 표류한 소녀. 오랫동안 섬을 빠져 나오지 못했지만 마침내 물 공포증을 극복하고 배에 올랐다.	한파 내성 : 보통 한파 해역에 대한 내성을 보통으로 바꿔 준다. 탐색 : 유령 도마뱀	내성	[해상 낙원 페이토] [아트로포스] 고대의 마석 120개	과연 사용하는 사람이 있을까? 모험물 보상 : 기에나의 눈물 2개, 4000실링
일반	풍운아 하버크  영웅 선원 1급 일반 선원 "내 이름은 하버크세말올루루르! 줄여서 하버크라네" 은 출신의 탐험가. 과거의 시간이 남긴 유적들을 찾아 여행 중이다. 호탕한 성격으로 분위성이 좋다.	폭풍우 내성 : 보통 폭풍우 해역에 대한 내성을 보통으로 바꿔 준다. 탐색 : 오색앵무새	내성	[자유의 섬] 검은이빨의 증표 60개	비추천. 모험물 보상 : 작은 행운의 정수 1개, 6000실링
일반	옥우  영웅 선원 1급 일반 선원 "말씨들을 하다가 눈을 뜨니 이곳에 있었지! 크야아아!" 배환한 에니츠의 전하장사. 팔씨름을 하며 유랑하던 중, 배에 올랐다. 단순무식하지만 마음 많은 소년 같은 친한남만한 아저씨.	세이렌 내성 : 보통 세이렌 해역에 대한 내성을 보통으로 바꿔 준다. 탐색 : 고대 지팡이	내성	[슈테른 샤샤] 코어 SG 7 168개	비추천. 모험물 보상 : 낡은 금열쇠 5개
일반	미르카라  영웅 선원 1급 일반 선원 "이제까지 독특히 받을 줄 알어." 루테란 서부 출신의 상인. 외상감을 갖지 않은 손님들을 찾기 위해 배에 올랐다.	모래폭풍 내성 : 보통 모래폭풍 해역에 대한 내성을 보통으로 바꿔 준다. 탐색 : 라마	내성	[별빛 등대의 섬] 떠도는 영혼 120개	떠도는 영혼은 얻기 어렵기 때문에 비추천. 모험물 보상 : 섬의 파편 5개, 2000실링
일반	아넬리아  영웅 선원 1급 일반 선원 "저기 저 고래! 책에서 본 거예요!" 호기심이 많은 견습 사제. 책에 있는 지식을 배우고 싶어하고 싶어한다.	망자 내성 : 보통 망자 해역에 대한 내성을 보통으로 바꿔 준다. 탐색 : 의문의 상자	내성	[원정대] 레벨 30 달성	유령선 파밍 및 망자 해역 돌파에 필수적인 선원. 모험물 보상 : 위대한 미술품 #23











탐색 선원 정보


구분	이름	스킬	용도	획득법	설명
일반	<p>니나브 토도</p> <p>회귀 선원 1급 일반 선원</p> <p>"니~ 나~ 브~"</p> <p>음악을 좋아하는 토도이끼. 멜로디가 들려오면 알 수 없는 노래를 흥얼거린다.</p>	<p>탐색 : 암초 난파선</p> <p>일정 범위 내에서 가장 가까운 암초 난파선을 찾는다. 목표물을 찾으면 지시선으로 방향과 거리를 표시해 주지만, 목표물이 없을 경우 탐색이 실패 할 수 있다.</p>	난파선	<p>떠돌이 [베른 신형 탐사선] 해적 주화 600개</p>	고대의 마석 파밍에 효율적인 선원. 요즘에는 난파선이 지천에 널려있지만 그래도 구매할 가치가 있음.
일반	<p>에아모 토도</p> <p>회귀 선원 1급 일반 선원</p> <p>"에? 아? 모?"</p> <p>반짝이는 것들을 좋아하는 토도이끼. 누군가 말을 걸면 알 수 없는 대답을 한다.</p>	<p>탐색 : 보물 인양</p> <p>일정 범위 내에서 가장 가까운 보물 인양 포인트를 찾는다. 목표물을 찾으면 지시선으로 방향과 거리를 표시해 주지만, 목표물이 없을 경우 탐색이 실패 할 수 있다.</p>	보물 인양	<p>떠돌이 [베른 신형 탐사선] 해적 주화 600개</p>	비추천.
일반	<p>히사부 토도</p> <p>회귀 선원 1급 일반 선원</p> <p>"히.. 사.. 부.."</p> <p>바다 속을 보는 것을 좋아하는 토도이끼. 곁에 다가가면 알 수 없는 말을 흥얼거리고 있다.</p>	<p>탐색 : 수중 탐사</p> <p>일정 범위 내에서 가장 가까운 수중 탐사 포인트를 찾는다. 목표물을 찾으면 지시선으로 방향과 거리를 표시해 주지만, 목표물이 없을 경우 탐색이 실패 할 수 있다.</p>	수중 탐사	<p>떠돌이 [베른 신형 탐사선] 해적 주화 600개</p>	비추천.
일반	<p>루아린 토도</p> <p>회귀 선원 1급 일반 선원</p> <p>"루! 아! 린!"</p> <p>움직이는 것들을 좋아하는 토도이끼. 누군가 말을 걸면 알 수 없는 대답을 한다.</p>	<p>탐색 : 해양 생물</p> <p>일정 범위 내에서 가장 가까운 고급 해양 생물을 찾는다. 목표물을 찾으면 지시선으로 방향과 거리를 표시해 주지만, 목표물이 없을 경우 탐색이 실패 할 수 있다.</p>	해양 헌팅	<p>떠돌이 [베른 신형 탐사선] 해적 주화 600개</p>	비추천.







끌망 선원 정보

구분	이름	스킬	용도	획득법	설명
일반	<p>헤르벨로</p> <p>고급 선원 1급 일반 선원</p>  <p>"무엇을 낚을 지, 벌써부터 두근두근하군!"</p> <p>아르테미스 출신의 낚시 전문가 강에서는 볼 수 없는 큰 물고기를 낚기 위해 바다로 나오게 되었다.</p>	<p>끌망 레벨 2</p> <p>끌망을 펼친 채 황금어장을 지나 물고기 자원을 획득한다. 끌망이 펼쳐진 동안 이동 속도가 65% 수준으로 감소 하지만, 일정 거리마다 행운의 기운을 10 소모해 추가적인 물고기 자원을 얻을 수 있다.</p> <p>파란색 황금어장 포인트에 적합하며, 보라색 이상의 포인트에서는 온전한 보상을 얻을 수 없다.</p>	끌망	<p>떠돌이 [텀벥게 어업 길드선] 해적주화 200개</p> <p>루테란 [텀벥게 어업 길드선] 해적주화 500개</p>	<p>떠돌이 텀벥게 길드선에게 구매하는게 더 저렴함.</p> <p>끌망 자체가 그렇게 효율적인 파밍 수단이 아님.</p>
일반	<p>어선장 헤르벨로</p> <p>영웅 선원 1급 일반 선원</p>  <p>"무엇을 낚을 지, 벌써부터 두근두근하군!"</p> <p>아르테미스 출신의 낚시 전문가 강에서는 볼 수 없는 큰 물고기를 낚기 위해 바다로 나오게 되었다.</p>	<p>끌망 레벨 3</p> <p>끌망을 펼친 채 황금어장을 지나 물고기 자원을 획득한다. 끌망이 펼쳐진 동안 이동 속도가 65% 수준으로 감소 하지만, 일정 거리마다 행운의 기운을 12 소모해 추가적인 물고기 자원을 얻을 수 있다.</p> <p>보라색 황금어장 포인트에 적합하며, 주황색 이상의 포인트에서는 온전한 보상을 얻을 수 없다.</p>	끌망	<p>[아트로포스] 해적 주화 4000개 (아이템 레벨 345)</p>	<p>풍백이나 브람스의 경우는 전용 선원을 구매하는 것을 추천.</p>





끌망 선원 정보					
구분	이름	스킬	용도	획득법	설명
일반	갈우  일반 선원 1급 일반 선원 "밥은 언제 먹나요? 선장님!" 애니츠 출신의 청년. 형 옥우를 따라 전 세계를 여행하고 있다. 소심한 성격이지만, 먹을 것에 대해서는 과한 집착을 보인다.	알뜰 어선장 레벨 1 황금 어장에서 끌망 사용 시, 소모되는 행운의 기운이 2 감소 한다. 해당 수치는 기본 소모량의 50%를 넘지 못한다.	끌망	떠돌이 [텀벥게 어업 길드선] 해적주화 50개	비추천.
일반	시아린  고급 선원 1급 일반 선원 "전설의 약초를 꼭, 구할 거예요!" 어리지만 해박한 약초꾼 소녀. 지역의 섬에서 얻은 사전을 들고, 전설의 약초를 찾기 위해 항해를 떠났다.	알뜰 어선장 레벨 2 황금 어장에서 끌망 사용 시, 소모되는 행운의 기운이 4 감소 한다. 해당 수치는 기본 소모량의 50%를 넘지 못한다. 탐색 : 마법진	끌망	[칼트헤르츠] 보답의 상자(랜덤) 풀려난 노예의 주머니(랜덤) [풍백] 레벨 5 업그레이드	있으면 좋고 없어도 그만. 모험물 보상 : 고대의 마석 1개, 4000실링
일반	대식이 갈우  영웅 선원 1급 일반 선원 "밥은 언제 먹나요? 선장님!" 애니츠 출신의 청년. 형 옥우를 따라 전 세계를 여행하고 있다. 소심한 성격이지만, 먹을 것에 대해서는 과한 집착을 보인다.	알뜰 어선장 레벨 3 황금 어장에서 끌망 사용 시, 소모되는 행운의 기운이 6 감소 한다. 해당 수치는 기본 소모량의 50%를 넘지 못한다. 탐색 : 불타는 얼음	끌망	떠돌이 [루테란 왕실 무역선] 해적 주화 4000개	해적 주화가 살짝 부담될 수 있는 선원. 장기적으로 봤을때는 추천. 모험물 보상 : 폭탄마 각인서 I 1개
일반	론델  일반 선원 1급 일반 선원 "나를 데려갈 거라면... 밥만 굶기지 말아다오..." 슈샤이어 출신의 노예 투사. 자유를 찾아 쪽배를 타고 슈샤이어를 탈출했지만, 돈이 없어 망망 생활을 하고 있다.	전문 어선장 레벨 1 황금 어장에서 대성공 확률이 추가로 5% 증가 한다. 탐색 : 북해의 눈	끌망	떠돌이 [텀벥게 어업 길드선] 해적주화 50개	루테란 메인 퀘스트를 하다보면 전문 어선장 레벨 2 선원(에스토크 전용)을 습득하기 때문에 사용되지 않는 비운의 선원. 모험물 보상 : 섬의 파편 5개, 2000실링
일반	노예투사 론델  고급 선원 1급 일반 선원 "나를 데려갈 거라면... 밥만 굶기지 말아다오..." 슈샤이어 출신의 노예 투사. 자유를 찾아 쪽배를 타고 슈샤이어를 탈출했지만, 돈이 없어 망망 생활을 하고 있다.	전문 어선장 레벨 2 황금 어장에서 대성공 확률이 추가로 7% 증가 한다. 탐색 : 남해의 눈	끌망	[칼트헤르츠] 보답의 상자(랜덤) 풀려난 노예의 주머니(랜덤) [기회의 섬] 강태공의 주머니(랜덤)	나를 잘나오며 성능도 쓸만한 선원. 모험물 보상 : 카드 각성 재료 III 1개, 4000실링
일반	페니카  화귀 선원 1급 일반 선원 "선장의 눈에...! 별이 보이는 군요...! 저런... 떨어지는 별이네요..." 의욕적인 젊은 점술가. 점술 내용은 꽤 있어 보이게 말하지만, 막상 결말은 호지 부지하다.	열혈 어선장 레벨 1 황금 어장에서 끌망 사용 시, 행운의 기운 소모량이 3배로 늘어나지만, 보상은 2회 분량을 획득 한다. (황금 어장이 아닌 곳은 적용 안됨) 갈고리 레벨 1 부유물 습득 거리가 5미터 증가한다.	끌망	애니츠 [홍차와 천칭 길드선] 해적주화 600개 [칼트헤르츠] 보답의 상자(랜덤) 풀려난 노예의 주머니(랜덤)	행기를 안쓰는것보다는 낫지만 매우 비효율적임.




보물 인양 선원 정보

구분	이름	스킬	용도	획득법	설명
일반	벨로드  고급 선원 1급 일반 선원 "고장난 게 있나요? 어디 봅시다!" 아르데타인 출신의 기계 수리공. 섬 곳곳을 돌아다니며, 고장난 기계들을 고쳐주는 것을 삶의 낙으로 여긴다.	보물 인양 레벨 2 보물인양 포인트에서 크레인을 사용해 보물을 획득한다. 파란색 보물인양 포인트에 적합하며, 보라색 이상의 포인트에서는 온전한 보상을 얻을 수 없다.	보물 인양	아르데타인 [홍차와 천칭 길드선] 해적주화 500개	동해에서는 파밍 하는 것을 권장하지 않음.
일반	기술자 벨로드  영웅 선원 1급 일반 선원 "고장난 게 있나요? 어디 봅시다!" 아르데타인 출신의 기계 수리공. 섬 곳곳을 돌아다니며, 고장난 기계들을 고쳐주는 것을 삶의 낙으로 여긴다.	보물 인양 레벨 3 보물인양 포인트에서 크레인을 사용해 보물을 획득한다. 보라색 보물인양 포인트에 적합하며, 주황색 이상의 포인트에서는 온전한 보상을 얻을 수 없다.	보물 인양	[아트포스] 해적 주화 4000개 (아이템 레벨 420)	서해에서 초록색 포인트 파밍을 추천.
일반	바티에  일반 선원 1급 일반 선원 "신이 주신 힘을 헛되이 쓰지 않겠습니다." 레온하트 출신의 성직자. 깡마른 체격이지만 힘 하나만큼은 누구에게도 지지 않는다.	알뜰 인양꾼 레벨 1 보물 인양 시, 소모되는 행운의 기운이 2 감소 한다. 해당 수치는 기본 소모량의 50%를 넘지 못한다.	보물 인양	루테란 [홍차와 천칭 길드선] 해적주화 50개	사용하지 않음.
일반	야난  고급 선원 1급 일반 선원 "힘 세고, 강한 야침. 만약 내게 물어보면 나는 야난." 과묵한 사냥꾼. 먼 이국 땅에서 왔기 때문에 공용어를 사용하는 데 어려움을 겪고 있다.	알뜰 인양꾼 레벨 2 보물 인양 시, 소모되는 행운의 기운이 4 감소 한다. 해당 수치는 기본 소모량의 50%를 넘지 못한다. 탐색 : 극지 맘모스	보물 인양	[칼트헤르츠] 보답의 상자(랜덤) 풀려난 노예의 주머니(랜덤) [바크스투스] 레벨 5 업그레이드	쓸만한 선원. 모험물 보상 : 기계나의 눈물 2개

보물 인양 선원 정보

구분	이름	스킬	용도	획득법	설명
일반	<p>목연가 야난</p> <p>영웅 선원 1급 일반 선원</p>  <p>"힘 세고, 강한 야짐. 만약 내게 물어보면 나는 야난."</p> <p>과묵한 사냥꾼. 먼 이국 땅에서 왔기 때문에 공용어를 사용하는 데 어려움을 겪고 있다.</p>	<p>알뜰 인양꾼 레벨 3</p> <p>보물 인양 시, 소모되는 행운의 기운이 6 감소 한다. 해당 수치는 기본 소모량의 50%를 넘지 못한다.</p> <p>탐색 : 난파선 잔해</p>	보물 인양	<p>떠돌이 [베른 신형 탐사선] 해적 주화 4000개</p>	<p>박스스툼 유저라면 랜돌프를 구매하고 그 외 선박으로 보물 인양을 하려면 목연가 야난을 구매하는 것을 추천.</p> <p>모험물 보상 : 폭탄마 각인서 I 1개</p>
일반	<p>세스나</p> <p>일반 선원 1급 일반 선원</p>  <p>"와아, 배에 타다니 꿈만 같아요!"</p> <p>아르데타인의 선박 장인. 오랫동안 여러 배를 만들어 왔지만, 직접 배에 오른 것은 이번이 처음이다.</p>	<p>전문 인양꾼 레벨 1</p> <p>보물 인양 시 대성공 확률이 추가로 5% 증가 한다.</p> <p>탐색 : 고인돌</p>	보물 인양	<p>루테란 [홍차와 천칭 길드선] 해적주화 50개</p>	<p>선박 패시브에 붙어 있는 경우가 있어서 비추천.</p> <p>모험물 보상 : 섬의 파편 5개, 2000실링</p>
일반	<p>선박공 세스나</p> <p>고급 선원 1급 일반 선원</p>  <p>"와아, 배에 타다니 꿈만 같아요!"</p> <p>아르데타인의 선박 장인. 오랫동안 여러 배를 만들어 왔지만, 직접 배에 오른 것은 이번이 처음이다.</p>	<p>전문 인양꾼 레벨 2</p> <p>보물 인양 시 대성공 확률이 추가로 7% 증가 한다.</p> <p>탐색 : 잊혀진 호수</p>	보물 인양	<p>[에스텔라] [아트르포스] 알록달록 별조각 500개 (아이템 레벨 350)</p>	<p>에스텔라 섬에서 조금만 시간을 투자하면 얻을 수 있는 쓸만한 선원.</p> <p>모험물 보상 : 섬의 파편 5개, 4000실링</p>
일반	<p>이엘라</p> <p>희귀 선원 1급 일반 선원</p>  <p>"찾고 싶은 사람이 있다..."</p> <p>루테란 출신 용병. 누군가를 찾기 위해 배에 올랐다고 한다.</p>	<p>열혈 인양꾼 레벨 1</p> <p>보물 인양시, 행운의 기운 소모량이 3배로 늘어나지만, 보상은 2회 분량을 획득 한다.</p> <p>갈고리 레벨 1</p> <p>부유물 습득 거리가 5미터 증가한다.</p>	보물 인양	<p>슈사이어 [홍차와 천칭 길드선] 해적주화 500개 [칼트헤르츠] 보답의 상자(랜덤) 풀려난 노예의 주머니(랜덤)</p>	비추천.



수중 탐사 선원 정보

구분	이름	스킬	용도	획득법	설명
일반	<p>니몬</p> <p>고급 선원 1급 일반 선원</p> <p>“잠수라면, 내게 맡겨줘!”</p> <p>대형 고래의 몸 속에서 알게 된 소년. 별다른 장비 없이도 깊은 바다 속을 잠수할 수 있는 특이 체질이다.</p>	<p>수중 탐사 레벨 2</p> <p>수중탐사 포인트에 선원이 뛰어들어 잠수중 지나치는 보물을 획득 할 수 있다. (최대 249미터)</p> <p>파란색 수중탐사 포인트에 적합하며, 보라색 이상의 포인트에서는 온전한 보상을 얻을 수 없다.</p>	수중 탐사	<p>베른 북부 [홍차와 천칭 길드선] 해적주화 500개</p>	초반에 해적주화를 수급하기에 적절한 선원.
일반	<p>잠수부 니몬</p> <p>영웅 선원 1급 일반 선원</p> <p>“잠수라면, 내게 맡겨줘!”</p> <p>대형 고래의 몸 속에서 알게 된 소년. 별다른 장비 없이도 깊은 바다 속을 잠수할 수 있는 특이 체질이다.</p>	<p>수중 탐사 레벨 3</p> <p>수중탐사 포인트에 선원이 뛰어들어 잠수중 지나치는 보물을 획득 할 수 있다. (최대 349미터)</p> <p>보라색 수중탐사 포인트에 적합하며, 주황색 이상의 포인트에서는 온전한 보상을 얻을 수 없다.</p>	수중 탐사	<p>[아트로포스] 해적 주화 4000개 (아이템 레벨 420)</p>	보라색 말고도 파란색, 초록색 포인트의 대성공을 위해서라면 구매해야되는 선원.
일반	<p>아텐</p> <p>일반 선원 1급 일반 선원</p> <p>“세상에서 가장 중요한 건 돈이야. 그 다음이 내 목숨이고!”</p> <p>아르데타인 출신의 용병. 적을 탐색하고 추적하는데 탁월한 능력을 보유하고 있다. 돈만 주면 무슨 일이든 기꺼이 한다.</p>	<p>알뜰 잠수부 레벨 1</p> <p>수중 탐사 시, 소모되는 행운의 기운이 3 감소 한다.</p> <p>해당 수치는 기본 소모량의 50%를 넘지 못한다.</p>	수중 탐사	<p>애니츠 [홍차와 천칭 길드선] 해적주화 50개</p>	상위 버전인 용병 아텐을 얻기 전까지 유용하게 쓰이는 수중 탐사 선원.
일반	<p>심판자 바티에</p> <p>고급 선원 1급 일반 선원</p> <p>“신이 주신 힘을 헛되이 쓰지 않겠습니다.”</p> <p>레온하트 출신의 성직자. 강마른 체격이지만 힘 하나만큼은 누구에게도 지지 않는다.</p>	<p>알뜰 잠수부 레벨 2</p> <p>수중 탐사 시, 소모되는 행운의 기운이 5 감소 한다.</p> <p>해당 수치는 기본 소모량의 50%를 넘지 못한다.</p>	수중 탐사	<p>[칼트헤르츠] 보답의 상자(랜덤) 풀려난 노예의 주머니(랜덤) [브람스] 레벨 5 업그레이드</p>	칼트헤르츠에서 나오지 않는다고 브람스를 업그레이드할 필요까지는 없음.

수중 탐사 선원 정보




구분	이름	스킬	용도	획득법	설명
일반	<p>용병 아텐</p> <p>영웅 선원 1급 일반 선원</p>  <p>"세상에서 가장 중요한 건 돈이야. 그 다음이 내 목숨이거!"</p> <p>아르데타인 출신의 용병. 적을 탐색하고 추적하는데 탁월한 능력을 보유하고 있다. 뿐만 주면 무슨 일이트 기꺼이 한다.</p>	<p>알뜰 잠수부 레벨 3</p> <p>수중 탐사 시, 소모되는 행운의 기운이 7 감소 한다. 해당 수치는 기본 소모량의 50%를 넘지 못한다.</p> <p>탐색 : 크래바스</p>	수중 탐사	떠돌이 [베른 신형 탐사선] 해적 주화 400개	<p>해적 주화가 부담될 수 있지만 장기적으로는 그 이상 이득을 볼 수 있는 선원.</p> <p>모험물 보상 : 폭탄마 각인서 I 1개, 6000실링</p>
일반	<p>에이놀드</p> <p>일반 선원 미보유 1급 일반 선원</p>  <p>"세상은 이렇게 넓은데, 세월이 야속하군."</p> <p>연륜 있는 탐험가. 죽기 전에 뛰어난 탐험물을 발견하고 싶은 소망을 품고 있다.</p>	<p>전문 잠수부 레벨 1</p> <p>수중 탐사 시 잠수 거리가 추가로 35미터 증가 한다.</p> <p>탐색 : 소용돌이</p>	수중 탐사	애니츠 [홍차와 천칭 길드선] 해적주화 50개	<p>비추천.</p> <p>모험물 보상 : 섬의 파편 1개, 2000실링</p>
일반	<p>아후</p> <p>일반 선원 1급 일반 선원</p>  <p>"이 불끈불끈한 가슴 근육을 보십시오! 왜 여자들이 질 싫어하는지 모르겠습니까!"</p> <p>애니츠 출신의 열기 넘치는 청년. 여자들만 있다는 환상의 섬에 가기 위해 배에 올랐지만... 현실은 그의 생각만큼 녹록지 않았다.</p>	<p>전문 잠수부 레벨 1</p> <p>수중 탐사 시 잠수 거리가 추가로 35미터 증가 한다.</p>	수중 탐사	애니츠 동부 메인 퀘스트 진행 후 습득	비추천.
일반	<p>호색가 아후</p> <p>고급 선원 1급 일반 선원</p>  <p>"이 불끈불끈한 가슴 근육을 보십시오! 왜 여자들이 질 싫어하는지 모르겠습니까!"</p> <p>애니츠 출신의 열기 넘치는 청년. 여자들만 있다는 환상의 섬에 가기 위해 배에 올랐지만... 현실은 그의 생각만큼 녹록지 않았다.</p>	<p>전문 잠수부 레벨 2</p> <p>수중 탐사 시 잠수 거리가 추가로 45 미터 증가 한다.</p> <p>탐색 : 붉은낙타</p>	수중 탐사	떠돌이 [아틀라스] 해적주화 200개	<p>해적 주화가 모이는 대로 바로 구매하는 것을 권장.</p> <p>모험물 보상 : 기에나의 눈물 2개</p>
일반	<p>세르반토스</p> <p>희귀 선원 1급 일반 선원</p>  <p>"베르투스? 아, 간발의 차이로 놓쳤다니까!"</p> <p>히세 가독한 사냥꾼. 하지만 실력 만큼은 꺾였은 두 하다.</p>	<p>열혈 잠수부 레벨 1</p> <p>수중 탐사 시, 행운의 기운 소모량이 3배로 늘어나지만, 보상은 2회 분량을 획득 한다.</p> <p>갈고리 레벨 1</p> <p>부유물 습득 거리가 5미터 증가한다.</p>	수중 탐사	루테란 [홍차와 천칭 길드선] 해적주화 600개 [칼트헤르츠] 보답의 상자(랜덤) 풀러난 노예의 주머니(랜덤)	비추천.



해양 헌팅 선원 정보




구분	이름	스킬	용도	획득법	설명
일반	<p>딜런</p> <p>고급 선원 1급 일반 선원</p> <p>"이야, 왜 몬스터들은 죽으면 돈을 벌는 거요? 돈을 먹고 사나?"</p> <p>도망자들의 마을에 숨어 있던 범죄자. 사형당할 위기에서 겨우 도망쳐 선원이 되었다.</p>	<p>작살 던지기 레벨 2</p> <p>해양 생물에게 작살을 던져 18 만금의 피해를 입힌다. 처치 시 기여도에 따라 부산물을 획득한다.</p> <p>작살 레벨에 비해 해양 생물이 더 강할 경우 피해량이 감소한다.</p>	해양 헌팅	<p>떠돌이 [작살아귀 헌팅 길드선] 해적주화 500개</p>	해양 헌팅을 하겠다라면 필수로 구매해야하는 선원.
일반	<p>방랑자 딜런</p> <p>영웅 선원 1급 일반 선원</p> <p>"이야, 왜 몬스터들은 죽으면 돈을 벌는 거요? 돈을 먹고 사나?"</p> <p>도망자들의 마을에 숨어 있던 범죄자. 사형당할 위기에서 겨우 도망쳐 선원이 되었다.</p>	<p>작살 던지기 레벨 3</p> <p>해양 생물에게 작살을 던져 23 만금의 피해를 입힌다. 처치 시 기여도에 따라 부산물을 획득한다.</p> <p>작살 레벨에 비해 해양 생물이 더 강할 경우 피해량이 감소한다.</p>	해양 헌팅	<p>[아트로포스] 해적 주화 4000개 (아이템 레벨 420)</p>	혼자서 사냥하거나 파티원이 부족하거나, 망자 해역에서 파밍할 때 필요. 대체적으로는 없어도 그만인 선원.
일반	<p>클라크</p> <p>일반 선원 1급 일반 선원</p> <p>"나는 바람과 같지. 절대 머물러 있지 않아."</p> <p>베른 출신의 모험가. 잘생겨서 여자들에게 인기가 많지만 한 곳에 오래 못 있는 성격이다.</p>	<p>전문 작살수 레벨 1</p> <p>작살 피해량이 추가로 1만금 증가한다.</p> <p>탐색 : 참돌고래</p>	해양 헌팅	<p>떠돌이 [작살아귀 헌팅 길드선] 해적주화 50개</p>	<p>슬롯이 가까운 선원.</p> <p>모험물 보상 : 섬의 파편 5개</p>
일반	<p>개척자 페넬로페</p> <p>영웅 선원 1급 일반 선원</p> <p>"내 운명은 스스로 개척할 거예요."</p> <p>루테란 출신의 귀족. 정략 결혼을 피해 배에 올랐다.</p>	<p>전문 작살수 레벨 2</p> <p>작살 피해량이 추가로 2만금 증가한다.</p> <p>탐색 : 세이렌</p>	해양 헌팅	<p>[아트로포스] 해적 주화 1200개 (아이템 레벨 335)</p>	<p>비추천.</p> <p>모험물 보상 : 세이렌 목걸이 교환권, 4000실링</p>

해양 헌팅 선원 정보

구 분	이 름	스 킬	용 도	획 득 법	설 명
일반	<p>망루꾼 클라크</p> <p>영웅 선원 1급 일반 선원</p>  <p>"나는 바람과 같지. 절대 머물러 있지 않아." 빠른 출신의 모험가. 잘생겨서 여자들에게 인기가 많지만 한 곳에 오래 못 있는 성격이다.</p>	<p>전문 작살수 레벨 3</p> <p>작살 피해량이 추가로 3만큼 증가한다.</p> <p>탐색 : 유령 가오리</p>	해양 헌팅	<p>[해바라기의 섬] 위대한 미술품 26개 [칼트헤르츠] 보답의 상자(랜덤) 풀려난 노예의 주머니(랜덤)</p>	<p>방랑자 딜런이 필요할 상황에 같이 착용하면 효율이 좋음.</p> <p>모험물 보상 : 떠도는 영혼 2개, 6000실링</p>
일반	<p>체커</p> <p>고급 선원 1급 일반 선원</p>  <p>"하이고... 선장님 말씀이 맞습니다요! 맞다 마다요." 사로잡힌 뒤 선원이 된 악당. 기회주의자, 호시탐탐 탈출을 꿈꾸고 있다.</p>	<p>신경독 레벨 2</p> <p>작살로 해양 생물을 맞추면, 대상의 이동 속도를 10% 확률로 5초간 30% 느리게 한다.</p>	해양 헌팅	<p>[칼트헤르츠] 보답의 상자(랜덤) 풀려난 노예의 주머니(랜덤) [프뉴마] 레벨 5 업그레이드</p>	비추천.
일반	<p>사냥꾼 체커</p> <p>회귀 선원 1급 일반 선원</p>  <p>"하이고... 선장님 말씀이 맞습니다요! 맞다 마다요." 사로잡힌 뒤 선원이 된 악당. 기회주의자, 호시탐탐 탈출을 꿈꾸고 있다.</p>	<p>신경독 레벨 3</p> <p>작살로 해양 생물을 맞추면, 대상의 이동 속도를 15% 확률로 5초간 30% 느리게 한다.</p>	해양 헌팅	<p>[고블린 섬] [아트로포스] 고블린 금화 30개</p>	비추천.



난파선 선원 정보

구분	이름	스킬	용도	획득법	설명
일반	<p>모카모카</p> <p>일반 선원 1급 일반 선원</p>  <p>"모험이란 건 정말 멋진 거로구나!"</p> <p>모코코 마을 출신의 모험심 넘치는 소년. 더 넓은 세계를 동경하여 배에 올랐다. 밝은 성격으로, 다른 선원들에게 인기가 많다.</p>	<p>암초 폭파 레벨 1</p> <p>암초에 걸린 난파선 주변에 폭탄을 설치한다. 행운의 기운을 50 소모 한다.</p> <p>재물 : 난파선 레벨 1</p> <p>난파선 내부에서 몬스터 처치로 획득하는 실링이 25% 증가 한다. (20분 유지)</p>	난파선	토토이크 메인 퀘스트 진행 후 습득	에스토크를 제외하면 기본적으로 암초 폭파 1레벨을 갖고 있으므로 굳이 선원 하나를 추가할 필요가 없음.
일반	<p>무리무리</p> <p>고급 선원 1급 일반 선원</p>  <p>"아, 그건 안돼! 무리라니까!"</p> <p>모코코 출신의 광부. 부정적이고 까칠한 성격이나, 광물에 대해서는 많은 지식을 갖고 있다.</p>	<p>암초 폭파 레벨 2</p> <p>암초에 걸린 난파선 주변에 폭탄을 설치한다. 행운의 기운을 55 소모 한다.</p> <p>스킬 레벨이 높을수록 난파선 내부에서 좋은 보상을 기대 할 수 있다.</p>	난파선	토토이크 [홍차와 천칭 길드선] 해적주화 500개	비추천.
일반	<p>탐색꾼 모카모카</p> <p>영웅 선원 1급 일반 선원</p>  <p>"모험이란 건 정말 멋진 거로구나!"</p> <p>모코코 마을 출신의 모험심 넘치는 소년. 더 넓은 세계를 동경하여 배에 올랐다. 밝은 성격으로, 다른 선원들에게 인기가 많다.</p>	<p>암초 폭파 레벨 3</p> <p>암초에 걸린 난파선 주변에 폭탄을 설치한다. 행운의 기운을 60 소모 한다.</p> <p>스킬 레벨이 높을수록 난파선 내부에서 좋은 보상을 기대 할 수 있다.</p>	난파선	[아트포스] 해적 주화 4000개 (아이템 레벨 420)	고대의 마석 200개만 모으고 손절할 생각이라면 구매하지 않는 것을 추천.



유령선 선원 정보




구분	이름	스킬	용도	획득법	설명
일반	하스비 고급 선원 1급 일반 선원 "몸이 부서져 버리기 전에 모험을 떠나고 싶어!" 주술에 사용된 뒤 자아가 생긴 하수아비. 푸른 바다와 모험에 대한 열망을 가지고 있다.	투혼 : 유령선 레벨 1 유령선 내부에서 물리 피해 감소량과 마법 피해 감소량이 각각 15% 증가한다. 투지 : 유령선 레벨 1 유령선 내부에서 공격력이 30% 증가한다.	유령선	[생명을 갈구하는 유령선(1레벨)] 랜덤	비추천.
일반	몽상가 하스비 희귀 선원 1급 일반 선원 "몸이 부서져 버리기 전에 모험을 떠나고 싶어!"	투혼 : 유령선 레벨 2 유령선 내부에서 물리 피해 감소량과 마법 피해 감소량이 각각 30% 증가한다. 투지 : 유령선 레벨 2 유령선 내부에서 공격력이 60% 증가한다.	유령선	[생명을 저주하는 유령선(2레벨)] 랜덤	있으면 좋으나 3렐 유령선의 디버프를 상쇄할 수 없음.
일반	유세비우스 영웅 선원 1급 일반 선원 "저는 죄 많은 순례자입니다." 검투사였던 성직자. 자신의 죄를 속죄하기 위해 순례길에 올랐다.	투혼 : 유령선 레벨 3 유령선 내부에서 물리 피해 감소량과 마법 피해 감소량이 각각 45% 증가한다. 투지 : 유령선 레벨 3 유령선 내부에서 공격력이 90% 공격 속도가 20% 이동 속도가 40% 증가한다.	유령선	[생명을 증오하는 유령선(3레벨)] 랜덤	드랍율은 10%정도 되며 굳이 유세가 없어도 4렐 유령선을 잡는데는 문제가 없음. 그러나 기여도 플래티넘 등급을 받으려면 필수.
일반	순례자 유세비우스 전설 선원 1급 일반 선원 "저는 죄 많은 순례자입니다." 검투사였던 성직자. 자신의 죄를 속죄하기 위해 순례길에 올랐다.	투혼 : 유령선 레벨 4 유령선 내부에서 물리 피해 감소량과 마법 피해 감소량이 각각 60% 증가한다. 투지 : 유령선 레벨 4 유령선 내부에서 공격력이 120% 공격 속도가 20% 이동 속도가 40% 증가한다.	유령선	[생명을 파괴하는 유령선(4레벨)] 랜덤	만약 얻는다면 혼자서도 3렐 유령선까지는 순삭이 가능.



에스토크 선원 정보




구분	이름	스킬	용도	획득법	설명
에스토크	<p>하리하리</p> <p>일반 선원 1급 에스토크 선원</p> <p>"걱정말게, 선장! 배의 수리는 내게 맡겨주게!"</p> <p>수리공 출신의 모코코 노인. 토토이크에서 여생을 만끽하던 중, 우연히 배에 오르게 된다. 지혜롭고 타인에 대한 배려심이 깊다.</p>	<p>수초 내성 : 보통</p> <p>수초 해역에 대한 내성을 보통으로 바꿔 준다.</p> <p>탐색 : 토토이끼 배</p>	내성	토토이크 메인 퀘스트 진행 후 습득	<p>수초 해역을 지나갈 일이 생기면 탑승 시킴. (해바라기섬/거북섬/잊혀진자들의도시/포모나섬/토토이크/블루홀섬/갈망의섬/휴양지그라비스/태초의섬/갈망의섬/기회의섬)</p> <p>모험물 보상 : 기에나 전용 선원의 증표 20개</p>
에스토크	<p>타샤</p> <p>희귀 선원 1급 에스토크 선원</p> <p>"기필코 아버지를 찾고야 말겠어!"</p> <p>풍랑에 휩쓸리던 중 구조된 여성. 함께 난파된 아버지의 행방을 알아내기 위해 배에 올랐다. 밝고 낙천적인 성격이다.</p>	<p>전문 어선장 레벨 2</p> <p>황금 어장에서 대성공 확률이 추가로 7% 증가 한다.</p> <p>가벼운 그물 레벨 1</p> <p>끌망 시 이동 속도 감소 패널티를 15% 만큼 경감 시킨다.</p>	끌망	루테란 동부 메인 퀘스트 진행 후 습득	초반에 꿀 같은 옵션이 붙어있어서 해적 주화를 공급하는데 도움이 된다.
에스토크	<p>푸푸링</p> <p>영웅 선원 1급 에스토크 선원</p> <p>"푸푸링과 함께라면 심심할 틈이 없을 겁니다요!"</p> <p>선상의 감초 재롱꾼. 지친 선원들에게 힘을 북돋아 주기 위해 승선했다. 즐거운 이야기 해주거나, 눈길을 사로잡은 재주를 보여주는 것이 자신의 가장 큰 기쁨이다.</p>	<p>선상 만찬 레벨 2</p> <p>5분 동안 선박의 이동 속도를 1.5노트 증가 시킨다.</p> <p>상선에서 판매하는 선상 만찬용 아이템 1개가 필요 하다.</p> <p>전문 작살수 레벨 1</p> <p>작살 피해량이 추가로 1만큼 증가 한다.</p>	통상 이속, 해양 헌팅	루테란 [홍차와 천칭 길드선] 기에나 증표 200개	기에나 증표가 아까운 선원.
에스토크	<p>니에라</p> <p>영웅 선원 1급 에스토크 선원</p> <p>"시, 신의 축복이 함께 하기를..."</p> <p>레온하트 출신의 견습 수녀. 수줍은 성격을 고치고 견문을 넓히기 위해 배에 올랐다.</p>	<p>폭풍우 내성 : 보통</p> <p>폭풍우 해역에 대한 내성을 보통으로 바꿔 준다.</p> <p>순풍 레벨 1</p> <p>일정 거리마다 획득하는 쾌속운항 게이지 회복량이 5 증가 한다.</p>	내성, 쾌속 게이지 회복	루테란 [홍차와 천칭 길드선] 기에나 증표 200개	비추천.

에스토크 선원 정보




구분	이름	스킬	용도	획득법	설명
에스토크	<p>드완</p> <p>영웅 선원 1급 에스토크 선원</p>  <p>"제 구릿빛 피부를 보십시오! 반짝반짝 멋지지 않습니까?"</p> <p>몸을 가꾸길 좋아하는 호쾌한 청년. 육체 단련을 위해 선원이 되어 배에 올랐다.</p>	<p>조범술 레벨 3 쾌속운항 사용 시 이동 속도가 2노트 증가한다.</p> <p>특화 : 폭풍우 레벨 1 쾌속운항 사용 시 25% 확률로 5초 동안 폭풍우 해역에 면역 상태가 된다.</p>	내성, 쾌속 이속	루테란 [홍차와 천칭 길드선] 기어나 증표 200개	비추천.
에스토크	<p>제이콥</p> <p>전설 선원 1급 에스토크 선원</p>  <p>"그 많은 보석들을... 모두..."</p> <p>섬을 다니며 보석을 수집하던 상인. 배로 이동 중 보석 주머니를 실수로 바다에 그만 떨구고 말았다.</p>	<p>수중 탐사 레벨 3 수중탐사 포인트에 선원이 뛰어들어 잠수중 지나치는 보물을 획득 할 수 있다. (최대 349미터)</p> <p>보라색 수중탐사 포인트에 적합하며, 주황색 이상의 포인트에서는 온전한 보상을 얻을 수 없다.</p> <p>전문 잠수부 레벨 2 수중 탐사 시 잠수 거리가 추가로 45 미터 증가 한다.</p>	수중 탐사	루테란 [홍차와 천칭 길드선] 기어나 증표 500개	세이렌 해역 수중탐사에서 독보적인 선원. 용병 아텐과의 조합이 좋음.
에스토크	<p>칼스</p> <p>전설 선원 1급 에스토크 선원</p>  <p>"이 칼스 모론토 님께서 네 배에 타준 걸 영광으로 일라고! 하하하하!"</p> <p>갈기파도 항구를 관리하는 모론토가의 장자. 갈기파도의 영주로서 수도에 입성하는 것을 목표로 두고 있다.</p>	<p>폭풍우 내성 : 강인 폭풍우 해역에 대한 내성을 강인으로 바꿔 준다.</p> <p>항해술 레벨 3 선박 이동 속도가 4노트 증가 한다.</p>	내성, 통상 속도	[루테란 동부 칼스] 호감도 신뢰	벨로나의 등장으로 약간 하락세이지만 에스토크 유저라면 필수로 얻어야하는 선원.



풍백 선원 정보




구분	이름	스킬	용도	획득법	설명
풍백	<p>엔쯔</p> <p>영웅 선원 1급 풍백 선원</p>  <p>"전령이라면 제게 맡겨주세요!"</p> <p>애니츠 출신의 당찬 소녀. 호기심이 많아 배에 올랐다.</p>	<p>선상 만찬 레벨 3</p> <p>5분 동안 선박의 이동 속도를 2노트 증가 시킨다.</p> <p>상선에서 판매하는 선상 만찬용 아이템 1개가 필요 하다.</p> <p>한파 내성 : 보통</p> <p>한파 해역에 대한 내성을 보통으로 바꿔 준다.</p>	내성, 통상 이속	애니츠 [홍차와 천칭 길드선] 기어나 증표 200개	비추천.
풍백	<p>은광</p> <p>영웅 선원 1급 풍백 선원</p>  <p>"사람의 마음은 바다와 같지."</p> <p>애니츠 출신의 무도가. 도를 깨치기 위해 항해를 택했다.</p>	<p>가벼운 그물 레벨 2</p> <p>끌망 시 이동 속도 감소 패널티를 20% 만큼 경감 시킨다.</p> <p>알뜰 어선장 레벨 3</p> <p>황금 어장에서 끌망 사용 시, 소모되는 행운의 기운이 6 감소 한다.</p> <p>해당 수치는 기본 소모량의 50%를 넘지 못한다.</p>	끌망	애니츠 [홍차와 천칭 길드선] 기어나 증표 200개	끌망을 하려면 필수.
풍백	<p>용진</p> <p>영웅 선원 1급 풍백 선원</p>  <p>"언젠가 저는 태양을 낚을 수 있을 것 같군."</p> <p>애니츠의 숨씨 좋은 낚시꾼. 애니츠 곳곳을 유랑하며 낚시꾼으로 명성을 날린 뒤 더 큰 대어를 낚기 위해 배에 올랐다.</p>	<p>수초 내성 : 강인</p> <p>수초 해역에 대한 내성을 강인으로 바꿔 준다.</p>	내성	애니츠 [홍차와 천칭 길드선] 기어나 증표 200개	비추천.

풍백 선원 정보




구분	이름	스킬	용도	획득법	설명
풍백	<p>서연</p>  <p>영웅 선원 1급 풍백 선원</p> <p>"저는 세상에서 가장 맛있는 음식을 만들고 싶어요"</p> <p>애니츠의 유명한 음식점 후계자. 요리 수행을 위해 세계 곳곳을 돌던 중, 선원이 되어 배에 올랐다. 완벽주의자 성향으로 단 하나의 실수도 용납하지 않는다.</p>	<p>끌망 레벨 3 끌망을 펼친 채 황금어장을 지나 물고기 자원을 획득한다. 끌망이 펼쳐진 동안 이동 속도가 65% 수준으로 감소 하지만, 일정 거리마다 행운의 기운을 12 소모해 추가적인 물고기 자원을 얻을 수 있다. 보라색 황금어장 포인트에 적합하며, 주황색 이상의 포인트에서는 온전한 보상을 얻을 수 없다.</p> <p>전문 어선장 레벨 2 황금 어장에서 대성공 확률이 추가로 7% 증가 한다.</p>	끌망	애니츠 [홍차와 천칭 길드선] 기예나 증표 200개	은광과 함께 최고의 끌망 효율을 보여주는 선원.
풍백	<p>현궁</p>  <p>전설 선원 1급 풍백 선원</p> <p>"배를 타면 고래를 만날 수 있겠죠?"</p> <p>애니츠 출신의 동물 애호가. 많은 동물들을 만나기 위해 배에 올랐다.</p>	<p>조범술 레벨 3 쾌속운항 사용 시 이동 속도가 2노트 증가한다.</p> <p>특화 : 세이렌 레벨 1 쾌속운항 사용 시 25% 확률로 5초 동안 세이렌 해역에 면역 상태가 된다.</p>	내성, 쾌속 이속	애니츠 [홍차와 천칭 길드선] 기예나 증표 500개	비추천.
풍백	<p>소랑</p>  <p>전설 선원 1급 풍백 선원</p> <p>"선장님, 오늘 저녁 메뉴는 뭐니까?"</p> <p>애니츠의 죽림사 수련생. 먹을 것을 정말 좋아해서, 요리사인 서연을 뒤쫓아 배에 올랐다.</p>	<p>조범술 레벨 3 쾌속운항 사용 시 이동 속도가 2노트 증가한다.</p> <p>순풍 레벨 2 일정 거리마다 획득하는 쾌속운항 게이지 회복량이 10 증가 한다.</p> <p>탐색 : 죽은자의 눈</p>	쾌속 이속, 쾌속 게이지 회복	애니츠 [홍차와 천칭 길드선] 기예나 증표 500개	비추천. 모험물 보상 : 풍백 설계도 5장, 8000실링 업적 보상 : 기예나 전용 선원의 증표 20개



박스툼 선원 정보




구분	이름	스킬	용도	획득법	설명
박스툼	<p>포포</p> <p>회귀 선원 1급 박스툼 선원</p>  <p>"아우울!"</p> <p>갯빛늑대단의 디트리히가 키우던 서리늑대. 주인에 대한 충성심이 강하다.</p>	<p>갈고리 레벨 2 부유물 습득 거리가 10미터 증가한다.</p> <p>자동 습득 습득 거리 이내의 부유물을 자동으로 습득한다.</p>	부유물	[슈샤이어 포포] 호감도 신뢰	비추천. ON/OFF 기능이 있었으면 좋았을텐데..
박스툼	<p>랜돌프</p> <p>영웅 선원 1급 박스툼 선원</p>  <p>"나보다 뛰어난 사람이 있었다니...!"</p> <p>슈샤이어 출신의 대장장이. 우마르 죽을 만나기 전까진 전설의 대장장이로 불렸었다. 우르르의 숨씨를 보고 충격을 받은 그는 견문을 넓히기 위해 배에 올랐다.</p>	<p>전문 인양꾼 레벨 3 보물 인양 시 대성공 확률이 추가로 10% 증가 한다.</p> <p>알뜰 인양꾼 레벨 3 보물 인양 시, 소모되는 행운의 기운이 6 감소 한다. 해당 수치는 기본 소모량의 50%를 넘지 못한다.</p>	보물 인양	슈샤이어 [홍차와 천칭 길드선] 기예나 증표 200개	보물 인양에서 독보적인 성능을 보여주는 필수 선원.
박스툼	<p>파이라</p> <p>영웅 선원 1급 박스툼 선원</p>  <p>"아름다운 섬을 우리가 지켜줘야 합니다, 선장!"</p> <p>자연을 사랑하는 환경운동가. 배를 타고 대륙 곳곳을 돌아다니며 환경운동을 펼치고 있다. 잔소리가 많은 것이 한가지 흠이다.</p>	<p>보물 인양 레벨 3 보물인양 포인트에서 크레인을 사용해 보물을 획득한다. 보라색 보물인양 포인트에 적합하며, 주황색 이상의 포인트에서는 온전한 보상을 얻을 수 없다.</p> <p>항해술 레벨 2 선박 이동 속도가 3노트 증가 한다.</p>	보물 인양, 통상 이속	[해상 낙원 페이트] [아트로포스] 고대의 마석 200개	초반에는 보물인양 3레벨이 필요가 없기 때문에 천천히 고대의 마석200개로 구매하는 것도 나쁘지는 않은 선택임.

박스텀 선원 정보




구분	이름	스킬	용도	획득법	설명
박스텀	<p>헬노아</p> <p>전설 선원 1급 박스텀 선원</p>  <p>"벌써 두근두근하네요!"</p> <p>슈사이어 출신의 탐험가. 대단한 발견을 하기 위해 배를 타고 유랑 중이다.</p>	<p>항해술 레벨 3 선박 이동 속도가 4노트 증가 한다.</p> <p>특화 : 수초 레벨 1 쾌속운항 사용 시 25% 확률로 5초 동안 수초 해역에 면역 상태가 된다.</p> <p>탐색 : 오로라</p>	내성, 통상 이속	슈사이어 [홍차와 천칭 길드선] 기예나 증표 500개	비추천. 모험물 보상 : 박스텀 설계도 5장, 4000실링 업적 보상 : 기예나 전용 선원의 증표 20개
박스텀	<p>바라트</p> <p>전설 선원 1급 박스텀 선원</p>  <p>"내 이름은 바라카움트르! 그냥 바라트라고 부르게."</p> <p>은 출신의 이발사. 손재주가 좋아, 그에게 머리를 손질 받는 사람들이 많다. 험악한 인상과는 다르게 서글서글하고 친절하다.</p>	<p>모래폭풍 내성 : 보통 모래폭풍 해역에 대한 내성을 보통으로 바꿔 준다.</p> <p>특화 : 무한 동력 레벨 2 쾌속운항 사용 시 10% 확률로 쾌속운항 게이지를 200 회복 한다.</p>	내성, 쾌속 게이지 회복	슈사이어 [홍차와 천칭 길드선] 기예나 증표 500개	비추천.
박스텀	<p>드루</p> <p>전설 선원 1급 박스텀 선원</p>  <p>"따스한 바다... 딸에게도 보여주었으면 좋았을 텐데."</p> <p>슈사이어 출신의 중년 전사. 악마들에게 가족을 잃은 뒤, 딸이 가보고 싶어했던 세계를 여행하고 있다.</p>	<p>세이렌 내성 : 강인 세이렌 해역에 대한 내성을 강인으로 바꿔 준다.</p> <p>조범술 레벨 3 쾌속운항 사용 시 이동 속도가 2노트 증가한다.</p>	내성, 쾌속 이속	슈사이어 [홍차와 천칭 길드선] 기예나 증표 500개	세이렌 해역에서 보물 인양을 하려면 꼭 있어야 하는 선원. 깨알같은 조범술도 좋다.



프뉴마 선원 정보

구분	이름	스킬	용도	획득법	설명
프뉴마	<p>코니코니</p> <p>영웅 선원 1급 프뉴마 선원</p>  <p>"바다는 정말 신기한 곳이야!" 모코코 출신의 호기심 많은 건축가. 어느 날 정박해 있던 선박에 반해 배에 오르게 되었다.</p>	<p>암초 폭파 레벨 3 암초에 걸린 난파선 주변에 폭탄을 설치한다. 행운의 기운을 60 소모 한다. 스킬 레벨이 높을수록 난파선 내부에서 좋은 보상을 기대 할 수 있다.</p> <p>한파 내성 : 보통 한파 해역에 대한 내성을 보통으로 바꿔 준다.</p>	내성, 난파선	[토토이크] 모코코 씨앗 500개	일반 해역에서 난파선 파밍을 하는데 좋은 선원.
프뉴마	<p>코코리코</p> <p>영웅 선원 1급 프뉴마 선원</p>  <p>"코코리코는 항해가 정말 정말 좋아!" 모코코 출신의 꼬마 소녀. 밝고 활발한 성격으로 배의 마스코트 같은 존재이다. 포이포이와는 남매 사이.</p>	<p>작살 던지기 레벨 3 해양 생물에게 작살을 던져 23 만큼의 피해를 입힌다.</p> <p>신경독 레벨 1 작살로 해양 생물을 맞추면, 대상의 이동 속도를 5% 확률로 5초간 30% 느리게 한다.</p>	해양 헌팅	토토이크 [홍차와 천칭 길드선] 기어나 증표 200개	비추천.
프뉴마	<p>나리나리</p> <p>전설 선원 1급 프뉴마 선원</p>  <p>"어... 여기가... 어디죠?" 모코코 출신의 채집가. 식물 채집을 위해 집을 떠난 지 오래라고 하지만, 실은 지독한 방향치이다.</p>	<p>재물 : 난파선 레벨 3 난파선 내부에서 몬스터 처치로 획득하는 실링이 75% 증가 한다.</p> <p>신속 : 난파선 레벨 3 난파선 내부에서 이동 속도가 20% 증가 한다.</p>	난파선	[토토이크] 모코코 씨앗 600개	비추천.

프뉴마 선원 정보




구분	이름	스킬	용도	획득법	설명
프뉴마	<p>포이포이</p> <p>전설 선원 1급 프뉴마 선원</p>  <p>"포이포이는, 이 세상에서 항해가 제일 좋아!"</p> <p>모코코 출신의 꼬마 소년. 활동적이고 명랑한 성격으로 배의 마스크트 같은 존재이다. 코코리코와는 남매 사이.</p>	<p>항해술 레벨 3 선박 이동 속도가 4노트 증가 한다.</p> <p>순풍 레벨 2 일정 거리마다 획득하는 쾌속운항 게이지 회복량이 10 증가 한다.</p>	통상 이속, 쾌속 게이지 회복	<p>토토이크 [홍차와 천칭 길드선] 기에나 증표 500개</p>	일명 프라리를 만들기 위해서 필수인 선원.
프뉴마	<p>모리모리</p> <p>전설 선원 1급 프뉴마 선원</p>  <p>"어제 음식도 남았다고? 그럼 이진..."</p> <p>모코코 마을 출신의 요리사. 손이 큰 편이라 항상 마을에서 잔치를 열 정도로 많은 요리를 한다.</p>	<p>모래폭풍 내성 : 강인 모래폭풍 해역에 대한 내성을 강인으로 바꿔 준다.</p> <p>탐색 : 유니콘</p>	내성	<p>토토이크 [홍차와 천칭 길드선] 기에나 증표 500개</p>	<p>비추천.</p> <p>모험물 보상 : 프뉴마 설계도 5장, 6000실링 업적 보상 : 기에나 전용 선원의 증표 20개</p>
프뉴마	<p>마티마티</p> <p>전설 선원 1급 프뉴마 선원</p>  <p>"세상엔 재가 찾아야 할 유적들이 무궁무진해요. 아, 두근두근해!"</p> <p>모코코 마을 출신의 호기심 많은 소녀. 유적들의 비밀을 풀고 탐험하는 것을 좋아한다.</p>	<p>급속 발진 레벨 3 선박 내구도 400을 소모하여, 자기 주변 최대 4인에게 15초 동안 선박 이동 속도를 5노트 증가 시킨다.</p> <p>조범술 레벨 3 쾌속운항 사용 시 이동 속도가 2노트 증가한다.</p>	통상 이속, 쾌속 이속	<p>토토이크 [홍차와 천칭 길드선] 기에나 증표 500개</p>	프라리를 위한 마지막 선원. 추천하지는 않는다.



브람스 선원 정보



구분	이름	스킬	용도	획득법	설명
브람스	<p>셜리</p> <p>영웅 선원 1급 브람스 선원</p> <p>"어서, 날 데리고 멀리 가줘요!"</p> <p>베른 출신의 매력적인 가정부. 자신에게 집착하는 주인을 피해, 황급히 배에 올랐다.</p>	<p>알뜰 잠수부 레벨 3 수중 탐사 시, 소모되는 행운의 기운이 7 감소 한다. 해당 수치는 기본 소모량의 50%를 넘지 못한다.</p> <p>순풍 레벨 1 일정 거리마다 획득하는 쾌속운항 게이지 회복량이 5 증가 한다.</p> <p>전문 잠수부 레벨 2 수중 탐사 시 잠수 거리가 추가로 45미터 증가 한다.</p>	수중 탐사, 쾌속 게이지 회복	베른 북부 [홍차와 천칭 길드선] 기어나 증표 200개	매우 효율적인 성능을 갖고 있는 선원.
브람스	<p>미카엘</p> <p>영웅 선원 1급 브람스 선원</p> <p>"제가 또... 뭔가 실수를 했나요? 죄송합니다!"</p> <p>베른의 마법 견습생. 어리버리한 성격으로 실수가 잦아 고생 중이지만, 포기하지 않는 끈기가 있다.</p>	<p>폭풍우 내성 : 보통 폭풍우 해역에 대한 내성을 보통으로 바꿔 준다.</p> <p>수초 내성 : 보통 수초 해역에 대한 내성을 보통으로 바꿔 준다.</p>	내성	베른 북부 [홍차와 천칭 길드선] 기어나 증표 200개	남는 슬롯에 탑승시키면 동해와 서해를 안전하게 이동할 수 있다.
브람스	<p>파르메니온</p> <p>전설 선원 1급 브람스 선원</p> <p>"흠, 흠... 어디까지 알아보고 오셨소?"</p> <p>베른 출신의 장사꾼. 노련한 흥정 실력으로 세계를 유랑하고 있다.</p>	<p>수중 탐사 레벨 3 수중탐사 포인트에 선원이 뛰어들어 잠수중 지나치는 보물을 획득 할 수 있다. (최대 349미터)</p> <p>보라색 수중탐사 포인트에 적합하며, 주황색 이상의 포인트에서는 온전한 보상을 얻을 수 없다.</p> <p>특화 : 무한 동력 레벨 3 쾌속운항 사용 시 10% 확률로 쾌속운항 게이지를 300 회복 한다.</p>	수중 탐사, 쾌속 게이지 회복	베른 북부 [홍차와 천칭 길드선] 기어나 증표 500개	증표가 없다면 잠수부 니몬을 사는 것도 괜찮다고 봄.

브람스 선원 정보





구분	이름	스킬	용도	획득법	설명
브람스	<p>테오</p> <p>전설 선원 1급 브람스 선원</p>  <p>"오늘 저녁은 무엇을 먹을까... 고민되는군요.</p> <p>플래제 출신의 음유시인. 맛있는 음식을 먹는 것이 일생일대의 행복이다. 미식 여행을 위해 배에 올랐다.</p>	<p>항해술 레벨 3 선박 이동 속도가 4노트 증가 한다.</p> <p>탐색 : 고대 금화</p>	통상 이속	<p>베른 북부 [홍차와 천칭 길드선] 기어나 증표 500개</p>	<p>비추천.</p> <p>모험물 보상 : 브람스 설계도 5장, 8000실링 업적 보상 : 기어나 전용 선원의 증표 20개</p>
브람스	<p>아나벨</p> <p>전설 선원 1급 브람스 선원</p>  <p>"바다는 정말 넓군요. 새로운 세상을 보는 것은 즐거운 일인 것 같아요."</p> <p>모험가 길드의 사무원. 성실하고 차분한 성격으로, 모험가 길드의 길드장인 기드온보다 더 큰 신뢰를 받고 있다.</p>	<p>조범술 레벨 3 쾌속운항 사용 시 이동 속도가 2노트 증가한다.</p> <p>사기 진작 레벨 3 부유물을 습득 할 때마다 50의 쾌속운항 게이지를 획득 한다.</p>	<p>쾌속 이속, 쾌속 게이지 회복</p>	<p>[베른 북부 아나벨] 호감도 신뢰</p>	<p>여장부 줌드 대신 들어가면 적절한 선원. 아나벨을 얻기 위해서 굳이 호감도작을 할 필요까지는 없음.</p>
브람스	<p>다이아나</p> <p>전설 선원 1급 브람스 선원</p>  <p>"전 괜찮아요... 이 정도는, 갑판 위에서 좀 돌아다니면... 우욱, 우욱..."</p> <p>아르테미스 출신의 사제. 아만을 동경하여, 그의 흔적을 찾기 위해 배에 올랐다. 뱃멀미가 심해, 고생을 하고 있다.</p>	<p>폭풍우 내성 : 강인 폭풍우 해역에 대한 내성을 강인으로 바꿔 준다.</p> <p>선상 만찬 레벨 3 5분 동안 선박의 이동 속도를 2 노트 증가 시킨다. 상선에서 판매하는 선상 만찬용 아이템 1개가 필요 하다.</p>	<p>내성, 통상 이속</p>	<p>베른 북부 [홍차와 천칭 길드선] 기어나 증표 500개</p>	<p>취약 내성을 강인으로 바꿔주는 좋은 선원.</p>



트라곤 선원 정보

구 분	이 름	스 킬	용 도	획 득 법	설 명
트라곤	<p>시몬 2세</p> <p>영웅 선원</p> <p>1급 트라곤 선원</p>  <p>과묵하고 비밀스러운 폭파 전문가. 물 밖에서도 잠수 헬멧을 쓰고 다니며, 기계와 폭탄을 다루는데 능숙하다.</p>	<p>자동 습득</p> <p>습득 거리 이내의 부유물을 자동으로 습득한다.</p> <p>전문 갑판원 레벨 3</p> <p>부유물 습득 시, 10% 확률로 보상을 1번 더 획득 한다.</p> <p>알뜰 어선장 레벨 3</p> <p>황금 어장에서 끌망 사용 시, 소모되는 행운의 기운이 6 감소 한다.</p> <p>해당 수치는 기본 소모량의 50%를 넘지 못한다.</p>	부유물, 끌망	<p>[해바라기의 섬]</p> <p>위대한 미술품 36개</p> <p>아르데타인</p> <p>[홍차와 천칭 길드선]</p> <p>프로키온 증표 240개</p>	<p>끌망으로 행운의 기운 녹이기에 최적화 되어 있는 선원. 레이와 함께라면 백상아리 파밍도 가능하다. 굳이 증표로 살 필요는 없음.</p>
트라곤	<p>사리나</p> <p>영웅 선원</p> <p>1급 트라곤 선원</p>  <p>'해적이 될 준비를 하는 거야. 뭐, 불만 있어?'</p> <p>아르데타인에서 활동하던 여산적. 벌이가 시원찮아 지자 해산한 뒤 해적이 되기 위한 준비를 위해 배에 올랐다.</p>	<p>끌망 레벨 3</p> <p>끌망을 펼친 채 황금어장을 지나 물고기 자원을 획득한다.</p> <p>끌망이 펼쳐진 동안 이동 속도가 65% 수준으로 감소 하지만, 일정 거리마다 행운의 기운을 12 소모해 추가적인 물고기 자원을 얻을 수 있다.</p> <p>보라색 황금어장 포인트에 적합하며, 주황색 이상의 포인트에서는 온전한 보상을 얻을 수 없다.</p> <p>가벼운 그물 레벨 3</p> <p>끌망 시 이동 속도 감소 패널티를 25% 만큼 경감 시킨다.</p>	끌망	<p>아르데타인</p> <p>[홍차와 천칭 길드선]</p> <p>프로키온 증표 240개</p>	<p>트라곤이 모래 폭풍 취약 이라는게 아쉬워지는 정말 좋은 선원.</p>

트라곤 선원 정보





구분	이름	스킬	용도	획득법	설명
트라곤	<p style="text-align: center;">오네</p>  <p>영웅 선원 1급 트라곤 선원</p> <p>"그것은... 아르데타인제 x-38의 부품이군요. 흐름..."</p> <p>토티리치 빈민가의 수상한 기술자. 기억을 잃어 과거를 알 수 없지만, 엄청난 지식을 가지고 있다.</p>	<p>선상 만찬 레벨 3 5분 동안 선박의 이동 속도를 2 노트 증가 시킨다. 선상에서 판매하는 선상 만찬용 아이템 1개가 필요 하다.</p> <p>조범술 레벨 2 쾌속운항 사용 시 이동 속도가 1.5 노트 증가한다.</p>	통상 이속, 쾌속 이속	[아르데타인 오네] 호감도 신뢰	항해용 선원으로 상당히 좋음. 호감도를 올려서 얻을만한 가치가 있음.
트라곤	<p style="text-align: center;">이반</p>  <p>전설 선원 1급 트라곤 선원</p> <p>"나보다 뛰어난 수리공? 있을 리가!"</p> <p>아르데타인 출신의 수리공. 기계에 있어서는 뛰어난 실력을 가지고 있지만, 오만한 성격이 단점이다.</p>	<p>암초 폭파 레벨 4 암초에 걸린 난파선 주변에 폭탄을 설치한다. 행운의 기운을 65 소모 한다. 스킬 레벨이 높을수록 난파선 내부에서 좋은 보상을 기대 할 수 있다.</p> <p>신속 : 난파선 레벨 2 난파선 내부에서 이동 속도가 15% 증가 한다.</p>	난파선	아르데타인 [홍차와 천칭 길드선] 프로키온 증표 600개	프로키온 600개 선원 중에서는 벨로나(또는 정찰꾼 코이오스)와 유세비우스가 있다면 이반을 구매하는 것이 합리적인 선택일수도 있음. 하지만 난파선 자체가 별로 좋은 컨텐츠는 아니기 때문에 비추천.
트라곤	<p style="text-align: center;">레이</p>  <p>전설 선원 1급 트라곤 선원</p> <p>"아니, 이건!! 유디아 북서쪽 해발 300미터 이상에서만 발견된다는 신비의... 이건, 이건 세계를 유령하는 호기심 많은 식생학자. 이크라시아를 탐험하며 신비한 생물사전을 만들고 있다."</p>	<p>한파 내성 : 강인 한파 해역에 대한 내성을 강인으로 바꿔 준다.</p> <p>투혼 : 유령선 레벨 4 유령선 내부에서 물리 피해 감소량과 마법 피해 감소량이 각각 60% 증가 한다.</p> <p>투지 : 유령선 레벨 3 유령선 내부에서 공격력이 90% 공격 속도가 20%, 이동 속도가 40% 증가 한다.</p>	내성, 난파선	아르데타인 [홍차와 천칭 길드선] 프로키온 증표 600개	유세비우스가 없거나 한파 해역에서 해양 헌팅을 하고 싶을 경우에 구매.
트라곤	<p style="text-align: center;">노튼</p>  <p>전설 선원 1급 트라곤 선원</p> <p>"작살 하나면 충분합니다."</p> <p>아르데타인 출신의 용병. 작살중 능숙하게 다루는 실력 있는 저격수다.</p>	<p>망자 내성 : 보통 망자 해역에 대한 내성을 보통으로 바꿔 준다.</p> <p>항해술 레벨 3 선박 이동 속도가 4노트 증가 한다.</p> <p>탐색 : 해적의 깃발</p>	내성, 통상 이속	아르데타인 [홍차와 천칭 길드선] 프로키온 증표 600개	정찰꾼 코이오스와 아벨리아를 합친 합리적인 선원. 하지만 항해용 선원에 증표 600개를 소비할지는 고민이 필요함. 또한 벨로나가 있다면 유명무실해지는 선원.



아스트레이 선원 정보

구분	이름	스킬	용도	획득법	설명
아스트레이	<p>퀵실</p> <p>영웅 선원</p> <p>1급 아스트레이 선원</p> <p>"당신은 정말 강하군. 나를 데려가면, 당신 뒤를 따르겠어!"</p> <p>어인족 출신의 건달. 섬 사람들을 괴롭히다가 두들겨 맞은 뒤, 개심하고 선원이 되었다. 강해보이는 사람들을 동경한다.</p>	<p>작살 던지기 레벨 4</p> <p>해양 생물에게 작살을 던져 30 만크의 피해를 입힌다. 처치 시 기여도에 따라 부산물을 획득한다. 작살 레벨에 비해 해양 생물이 더 강할 경우 피해량이 감소한다.</p> <p>신경독 레벨 2</p> <p>작살로 해양 생물을 맞추면, 대상의 이동 속도를 10% 확률로 5초간 30% 느리게 한다.</p>	해양 헌팅	[검은이빨의 주둔지] 프로키온 증표 240개	실제로 나와봐야 알겠지만 검은이빨과의 시너지가 좋을 것으로 예상됨. 망자 해역의 부패한 흑상아리가 행기 대비 해적주화 수급이 1순위이기 때문에 추후에 에이번, 아스트레이 유저가 많아지면 망자 작살맛이 활발해질 것으로 예측됨.
아스트레이	<p>로사</p> <p>영웅 선원</p> <p>1급 아스트레이 선원</p> <p>"뒤는 내게 맡겨. 선장!"</p> <p>검은이빨의 선원. 검은이빨의 오른팔로, 참모 역할을 맡고 있다.</p>	<p>순풍 레벨 3</p> <p>일정 거리마다 획득하는 쾌속운항 게이지 회복량이 15 증가 한다. 특화 : 무한 동력 레벨 3</p> <p>쾌속운항 사용 시 10% 확률로 쾌속운항 게이지를 300 회복 한다.</p>	쾌속 게이지 회복	[검은이빨의 주둔지] 프로키온 증표 240개	거상 터너의 상위 호환.
아스트레이	<p>빌헬름</p> <p>전설 선원</p> <p>1급 아스트레이 선원</p> <p>"내게 바다는 낭만이라 할 수 있지."</p> <p>전역한 해군 선장. 하지만 바다를 잊지 못해 배에 올랐다.</p>	<p>망자 내성 : 보통</p> <p>망자 해역에 대한 내성을 보통으로 바꿔 준다.</p> <p>급속 발진 레벨 3</p> <p>선박 내구도 400을 소모하여, 자기 주변 최대 4인에게 15초 동안 선박 이동 속도를 5노트 증가 시킨다.</p>	내성, 통상 이속	[검은이빨의 주둔지] 프로키온 증표 600개	설계가 잘못되듯한 선원. 추후 아스트레이 출시에 맞춰서 개편될 가능성이 높음.

아스트레이 선원 정보

구분	이름	스킬	용도	획득법	설명
아스트레이	<p>오벤</p> <p>전설 선원 1급 아스트레이 선원</p>  <p>"...쓸데없는 말은 하고 싶지 않군."</p> <p>은퇴한 암살자. 비밀스러운 무언가를 찾아 배에 올랐다. 말수가 적고 음침하다.</p>	<p>수중 탐사 레벨 4 수중탐사 포인트에 선원이 뛰어들어 잠수중 지나치는 보물을 획득 할 수 있다. (최대 449미터) 주황색 수중탐사 포인트에 적합하다.</p> <p>전문 잠수부 레벨 3 수중 탐사 시 잠수 거리가 추가로 55 미터 증가 한다.</p>	수중 탐사	[검은이빨의 주둔지] 프로키온 증표 600개	사람이 어떻게 맨몸으로 500미터를 잠수할 수 있는지 모르겠지만 반박할 수 없는 수중탐사의 신.
아스트레이	<p>포딘</p> <p>전설 선원 1급 아스트레이 선원</p>  <p>"그녀를 위한 세레나데를 준비해 보았네. 들어볼 텐가?"</p> <p>세이렌을 사랑하게 된 어부. 바다에서 우연히 만난 세이렌을 보고 첫눈에 반했다. 그녀를 찾아 머나먼 항해 길에 올랐다.</p>	<p>선상 만찬 레벨 3 5분 동안 선박의 이동 속도를 2 노트 증가 시킨다. 선상에서 판매하는 선상 만찬용 아이템 1개가 필요 하다.</p> <p>사기 진작 레벨 2 부유물을 습득 할 때마다 40의 쾌속 운항 게이지를 획득 한다.</p>	통상 이속, 쾌속 게이지 회복	[검은이빨의 주둔지] 검은이빨 증표 200개	로사+포딘+검은이빨이면 진짜 해적왕이라고 할 수 있는 선원 조합.
아스트레이	<p>소피아</p> <p>전설 선원 1급 아스트레이 선원</p>  <p>"난파선에서 발견한 보석이야. 정말 아름답지?"</p> <p>꾸미는 것을 좋아하는 유물 수집가. 바다에서 얻은 특별한 유물들로, 장신구를 만들어 지니고 다닌다.</p>	<p>알뜰 잠수부 레벨 4 수중 탐사 시, 소모되는 행운의 기운이 14 감소 한다. 해당 수치는 기본 소모량의 50%를 넘지 못한다.</p> <p>전문 갑판원 레벨 2 부유물 습득 시, 7% 확률로 보상을 1번 더 획득 한다.</p> <p>탐색 : 헤스티아호 항해술 레벨 3</p>	수중 탐사, 부유물	[검은이빨의 주둔지] 검은이빨 증표 200개	오벤과 함께라면 2슬롯으로 수중 탐사 종결 조합 가능.
아스트레이	<p>검은이빨</p> <p>유물 선원 1급 아스트레이 선원</p>  <p>"나는 검은이빨. 대해적... 크림스네일을 쫓고 있다."</p> <p>검은 이리호의 선장이자, 카리스마 있는 여해적. 대해적 크림스네일의 실종 이후, 그를 추적하고 있다.</p>	<p>선박 이동 속도가 4노트 증가 한다.</p> <p>조범술 레벨 3 쾌속운항 사용 시 이동 속도가 2노트 증가한다.</p> <p>망자 내성 : 강인 망자 해역에 대한 내성을 강인으로 바꿔 준다.</p>	내성, 통상 이속, 쾌속 이속	[검은이빨] 호감도 신뢰	벨로나의 등장으로 살짝 주춤하긴 하지만 여전히 꿀옵션 3개는 최상위 성능을 보여줌.



에이번의 상처 선원 정보

구분	이름	스킬	용도	획득법	설명
에이번의 상처	<p>스코델</p> <p>영웅 선원 1급 에이번 선원</p> <p>"크리스네일의 보물... 언젠가 꼭 갖고 말 거야..."</p> <p>바다를 떠도는 유령 노인. 살아 생전 찾지 못했던 대해적의 보물에 집착하고 있다.</p>	<p>보물 인양 레벨 4 보물인양 포인트에서 크레인을 사용해 보물을 획득한다. 주황색 보물인양 포인트에 적합하다.</p> <p>순풍 레벨 3 일정 거리마다 획득하는 쾌속운항 게이지 회복량이 15 증가 한다.</p> <p>항해술 레벨 2 선박 이동 속도가 3노트 증가 한다.</p>	보물 인양, 통상 이속	[별빛 등대의 섬] 떠도는 영혼 500개	보물 인양 3레벨에 비해서 어빌리티 스톤의 단계만 상승하고 기대 이익은 동일함. 순풍과 항해술은 애매해서 보물인양 4레벨에만 중점을 뒤야하는 선원.
에이번의 상처	<p>게일</p> <p>영웅 선원 1급 에이번 선원</p> <p>"꿈을 꾸었어. 결코 잊지 못할, 그날의 꿈을..."</p> <p>유령이 되어 바다를 떠돌고 있던 선원. 자신이 누구인지 떠올리지 못한 채, 선원이었다는 사실만을 기억하고 있다.</p>	<p>암초 폭파 레벨 4 암초에 걸린 난파선 주변에 폭탄을 설치한다. 행운의 기운을 65 소모 한다.</p> <p>스킬 레벨이 높을수록 난파선 내부에서 좋은 보상을 기대 할 수 있다.</p> <p>신속 : 난파선 레벨 4 난파선 내부에서 이동 속도가 25% 증가 한다.</p>	난파선	[별빛 등대의 섬] 떠도는 영혼 200개	마찬가지로 해적 주화 수급은 올라가지만 3레벨 암초 폭파에 비해 큰 차이는 없음. 나중에 난파선 보상이 상향되면 최고 존엄급 파밍 선원으로 등극할 가능성이 있음.

에이번의 상처 선원 정보

구분	이름	스킬	용도	획득법	설명
에이번의 상처	<p>바르뎀</p> <p>전설 선원 1급 에이번 선원</p>  <p>"더러운 해적 놈들... 모두 쓸어 버려야 합니다!"</p> <p>선상 감옥에 갇혀있던 유령 병사. 해적에게 포로로 잡혀 있다가 죽어서 그렇지 해적을 싫어한다.</p>	<p>수초 내성 : 강인</p> <p>수초 해역에 대한 내성을 강인으로 바꿔 준다.</p> <p>조범술 레벨 3</p> <p>쾌속운항 사용 시 이동 속도가 2노트 증가한다.</p> <p>재물 : 난파선 레벨 3</p> <p>난파선 내부에서 몬스터 처치로 획득하는 실링이 75% 증가 한다.</p>	내성, 쾌속 이속, 난파선	[별빛 등대의 섬] 떠도는 영혼 500개	에이번이 수초 해역 취약이기는 하지만 떠도는 영혼의 압박이 있기 때문에 우선 순위에서는 밀림.
에이번의 상처	<p>런</p> <p>전설 선원 1급 에이번 선원</p>  <p>"여기요... 나와... 함께... 가요..."</p> <p>억울하게 살해당한 여인의 영혼. 원한이 풀린 뒤, 은혜를 갚기 위해 배에 올랐다.</p>	<p>선상 만찬 레벨 4</p> <p>5분 동안 선박의 이동 속도를 2.5노트 증가 시킨다.</p> <p>상선에서 판매하는 선상 만찬용 아이템 1개가 필요 하다.</p> <p>알뜰 인양꾼 레벨 4</p> <p>보물 인양 시, 소모되는 행운의 기운이 12 감소 한다.</p> <p>해당 수치는 기본 소모량의 50%를 넘지 못한다.</p>	보물 인양, 통상 이속	[에이번의 상처] 레벨 10 업그레이드	에이번 8레벨에 전문 인양꾼 2레벨을 패시브로 갖고 있기 때문에 스코델과 런이면 2슬롯으로 보물 인양 종결 조합 가능.
에이번의 상처	<p>이빌리언</p> <p>전설 선원 1급 에이번 선원</p>  <p>"너를 잡을 것이다. 잡아서... 잡아서 반드시 복수할 것이다...!"</p> <p>저주에 걸린 유령선 항해사. 자신을 이렇게 만든 자에 대한 증오로 가득 차있다. 저주를 풀고 자유를 얻고자 하는 열망이 크다.</p>	<p>망자 내성 : 강인</p> <p>망자 해역에 대한 내성을 강인으로 바꿔 준다.</p> <p>사기 진작 레벨 4</p> <p>부유물을 습득 할 때마다 60의 쾌속운항 게이지를 획득 한다.</p> <p>탐색 : 해적의 의족</p>	내성, 쾌속 게이지 회복	[생명을 저주하는 유령선(2레벨)] 랜덤 [생명을 증오하는 유령선(3레벨)] 랜덤	에이번을 획득했거나 구매할 계획이 있으면 이익물고 구해야 되는 영입 1순위 선원. 드랍율은 잘쳐줘도 1~5%이기 때문에 많은 시간을 필요로 한다. 모험물 보상 : 트라곤 강화 설계도 30장
에이번의 상처	<p>아귀스</p> <p>유물 선원 1급 에이번 선원</p>  <p>"...나는 언젠가... 나를 옥죄던 저주를... 풀 것이다..."</p> <p>영원히 바다 위를 떠도는 저주받은 망령. 저주를 풀 방법을 찾기 위해 배에 올랐다.</p>	<p>조범술 레벨 4</p> <p>쾌속운항 사용 시 이동 속도가 2.5노트 증가한다.</p> <p>항해술 레벨 4</p> <p>선박 이동 속도가 5노트 증가 한다.</p> <p>특화 : 한파 레벨 3</p> <p>쾌속운항 사용 시 50% 확률로 5초 동안 한파 해역에 면역 상태가 된다.</p>	내성, 쾌속 이속, 통상 이속	[생명을 파괴하는 유령선(4레벨)] 랜덤	벨로나의 상위 성능을 가진 0티어 선원. 에이번이 있다면 4렙 유령선을 안방처럼 생각하자.